

# ပြည်ထောင်စုသမ္မတမြန်မာနိုင်ငံတော်

မြန်မာနိုင်ငံတော်ဗဟိုဘဏ်



ငွေကြေးမူဝါဒအကောင်အထည်ဖော်ဆောင်ရွက်ချက်အစီရင်ခံစာ

(၂၀၁၉-၂၀၂၀ ဘဏ္ဍာရေးနှစ်၊ အောက်တိုဘာလ မှ မတ်လအထိ)

၂၀၂၁ ခုနှစ် ၊ ဇန်နဝါရီလ

မြန်မာနိုင်ငံတော်ဗဟိုဘဏ်

ငွေကြေးမူဝါဒအကောင်အထည်ဖော်ဆောင်ရွက်ချက်အစီရင်ခံစာ

(၂၀၁၉ ခုနှစ် ၊ အောက်တိုဘာလ မှ ၂၀၂၀ ပြည့်နှစ်၊ မတ်လအထိ)

မာတိကာ

စဉ်	အကြောင်းအရာ	စာမျက်နှာ
၁	အစီရင်ခံစာအကျဉ်းချုပ်	
၂	အခန်း(၁) မေခရိုစီးပွားရေးအခြေအနေနှင့်ငွေကြေးမူဝါဒအကောင်အထည်ဖော်မှု (အကျဉ်းချုပ်)	၁
၃	အခန်း(၂) ငွေကြေးမူဝါဒရည်မှန်းချက်နှင့်နည်းဗျူဟာများနှင့် ငွေကြေးမူဝါဒ နည်းလမ်းများ	၅
	-ငွေကြေးမူဝါဒရည်မှန်းချက်နှင့်နည်းဗျူဟာများ	၆
	-ငွေကြေးမူဝါဒနည်းလမ်းများ	၉
	-အတိုးနှုန်းမူဝါဒချမှတ်ဆောင်ရွက်ခြင်း	၉
	-အနည်းဆုံးသီးသန့်ငွေလိုအပ်ချက်သတ်မှတ်ခြင်း	၁၀
	-လွတ်လပ်သောဈေးကွက်ဆိုင်ရာလုပ်ဆောင်ချက်များဆောင်ရွက်ခြင်း	၁၁
၄	အခန်း(၃) စီးပွားရေး ၊ ဘဏ္ဍာရေးနှင့်ငွေရေးကြေးရေးအခြေအနေတင်ပြချက်	၁၂
	-စီးပွားရေးတိုးတက်မှုအခြေအနေ	၁၃
	-ငွေကြေးဖောင်းပွမှုအခြေအနေ	၁၄
	-ဘဏ္ဍာရေးအခြေအနေ	၁၆
	-ကုန်သွယ်မှုအခြေအနေ	၁၇
	-နိုင်ငံခြားငွေပေးငွေယူစာရင်းအခြေအနေ	၁၈
	-နိုင်ငံခြားသုံးသီးသန့်ရန်ပုံငွေအခြေအနေ	၁၉
	-နိုင်ငံခြားငွေလဲလှယ်နှုန်းအခြေအနေ	၁၉
	-ငွေကြေးပမာဏအခြေအနေ	၂၃

စဉ်	အကြောင်းအရာ	စာမျက်နှာ
	-ဘဏ်အချင်းချင်းငွေကြေးဈေးကွက်ဆောင်ရွက်မှုအခြေအနေ	၂၅
	-အစိုးရငွေချေးသက်သေခံလက်မှတ်များထုတ်ဝေရောင်းချမှု အခြေအနေ	၂၇
	-ဘဏ်မဟုတ်သောငွေရေးကြေးရေးအဖွဲ့အစည်းများ၏ချေးငွေ အခြေအနေ	၂၈
၅	အခန်း(၄) ငွေကြေးမူဝါဒလုပ်ဆောင်ချက်များ	၂၉
	-အနည်းဆုံးသီးသန့်ငွေလိုအပ်ချက်ထားရှိဆောင်ရွက်မှုအခြေအနေ	၃၀
	-အပ်ငွေလေလံဆောင်ရွက်မှုအခြေအနေ	၃၁
၆	နောက်ဆက်တွဲဇယားများ	၃၃
	ဇယား(၁) ငွေကြေးဖောင်းပွမှုနှုန်းများ	၃၄
	(၂၀၁၉ခုနှစ်၊မတ်လမှ ၂၀၂၀ ပြည့်နှစ်၊ မတ်လအထိ)	
	ဇယား (၂) တစ်နိုင်ငံလုံး၏အုပ်စုအလိုက်စားသုံးသူဈေးဆနှုန်းကိန်းအရနှစ်အလိုက် ငွေကြေးဖောင်းပွမှုနှုန်း	၃၅
	(၂၀၁၉ခုနှစ်၊မတ်လမှ ၂၀၂၀ ပြည့်နှစ် ၊ မတ်လအထိ)	
	ဇယား(၃) တိုင်းဒေသကြီးပြည်နယ်နှင့်မြို့ကြီး(၃)မြို့၏စားသုံးသူဈေးဆနှုန်းကိန်း အရပျမ်းမျှငွေကြေးဖောင်းပွမှုနှုန်း	၃၆
	(၂၀၁၉ခုနှစ်၊မတ်လမှ ၂၀၂၀ ပြည့်နှစ် ၊ မတ်လအထိ)	
	ဇယား (၄) စုစုပေါင်း ပို့ကုန်နှင့်သွင်းကုန်အခြေအနေပြဇယား	၃၇
	ဇယား (၅) လစဉ်ပျမ်းမျှနိုင်ငံခြားငွေလဲလှယ်နှုန်းများနှင့်ဗဟိုဘဏ်၏နိုင်ငံခြား သုံးငွေဈေးပြိုင်လေလံတွင်ရောင်းဝယ်မှုအခြေအနေပြဇယား	၃၈
	(၂၀၁၉ခုနှစ်၊ မတ်လမှ ၂၀၂၀ ပြည့်နှစ်၊ မတ်လအထိ)	
	ဇယား (၆) ထိရောက်သောအမည်ခံငွေလဲလှယ်နှုန်းနှင့်ထိရောက်သော အမှန်ငွေလဲလှယ်နှုန်း	၃၉
	(၂၀၁၉ခုနှစ် ၊ မတ်လမှ ၂၀၂၀ ပြည့်နှစ်၊ မတ်လအထိ)	

စဉ်	အကြောင်းအရာ	စာမျက်နှာ
ဇယား(၇)	စုစုပေါင်းငွေကြေးပမာဏနှင့်ယင်းအပေါ်အကျိုးသက်ရောက်စေသည့် အချက်များ (၂၀၁၆ခုနှစ်၊ မတ်လမှ ၂၀၂၀ ပြည့်နှစ် ၊ မတ်လအထိ)	၄၀
ဇယား(၈)	ဘဏ်အချင်းချင်းငွေကြေးဈေးကွက်အတိုးနှုန်းပြောင်းလဲမှုအခြေအနေ (၂၀၁၉ ခုနှစ် ၊ ဩဂုတ်လ မှ ၂၀၂၀ ပြည့်နှစ် ၊ မတ်လအထိ)	၄၁
ဇယား(၉)	ဘဏ်အချင်းချင်းငွေကြေးဈေးကွက်ဆောင်ရွက်မှုအခြေအနေ (၂၀၁၉ ခုနှစ် ၊ ဩဂုတ်လ မှ ၂၀၂၀ ပြည့်နှစ်၊ မတ်လအထိ)	၄၂
ဇယား(၁၀)	အစိုးရငွေတိုက်လက်မှတ်ဈေးပြိုင်လေလံဆောင်ရွက်မှုအခြေအနေ ပြဇယား (၂၀၁၉ ခုနှစ်၊ အောက်တိုဘာလမှ ၂၀၂၀ ပြည့်နှစ်၊ မတ်လအထိ)	၄၃
ဇယား(၁၁)	အပ်ငွေလေလံခေါ်ယူမှုအခြေအနေပြဇယား (၂၀၁၉ ခုနှစ်၊အောက်တိုဘာလမှ ၂၀၂၀ ပြည့်နှစ်၊ မတ်လအထိ)	၄၅

အစီရင်ခံစာအကျဉ်းချုပ်

၂၀၁၉-၂၀၂၀ ဘဏ္ဍာရေးနှစ်၊ ပထမ(၆)လအတွက် ငွေကြေးမူဝါဒအကောင်အထည်ဖော်ဆောင်ရွက်ချက်အစီရင်ခံစာတွင် အခန်း(၄)ခန်း ဖော်ပြပါရှိပါသည်။ အခန်း(၁)တွင် မေခရိုစီးပွားရေးအခြေအနေနှင့် ငွေကြေးမူဝါဒအကောင်အထည်ဖော်မှု (အကျဉ်းချုပ်)၊ အခန်း(၂)တွင် ငွေကြေးမူဝါဒရည်မှန်းချက်နှင့် နည်းဗျူဟာများနှင့် ငွေကြေးမူဝါဒနည်းလမ်းများ၊ အခန်း(၃)တွင် စီးပွားရေး၊ ဘဏ္ဍာရေးနှင့်ငွေရေးကြေးရေးအခြေအနေနှင့် အခန်း(၄)တွင် ငွေကြေးမူဝါဒလုပ်ဆောင်ချက်များဟူ၍ ဖော်ပြထားရှိပါသည်။

၂၀၁၉-၂၀၂၀ ဘဏ္ဍာရေးနှစ်၊ ပထမ(၆)လအတွက် မြန်မာနိုင်ငံ၏ စီးပွားရေးတိုးတက်မှုနှုန်းမှာ ၆ ရာခိုင်နှုန်းရှိခဲ့သဖြင့် ယခင်ဘဏ္ဍာရေးနှစ် အလားတူကာလ၏ စီးပွားရေးတိုးတက်မှုနှုန်း ၆.၂ ရာခိုင်နှုန်းအောက် အနည်းငယ်လျော့နည်းခဲ့ပါသည်။ စုစုပေါင်းပြည်တွင်းထုတ်လုပ်မှုနှင့် ဝန်ဆောင်မှုတန်ဖိုး တွင် ကဏ္ဍအလိုက်ပါဝင်မှု၌ ဝန်ဆောင်မှုကဏ္ဍသည် ၄၀ ရာခိုင်နှုန်းဖြင့် အများဆုံးဖြစ်ပြီး၊ စက်မှုကဏ္ဍသည် ၃၇ ရာခိုင်နှုန်းနှင့် လယ်ယာကဏ္ဍသည် ၂၃ ရာခိုင်နှုန်းဖြင့် အနည်းဆုံးဖြစ်ပါသည်။ ယခင်နှစ်အလားတူကာလနှင့်နှိုင်းယှဉ်ပါက ကဏ္ဍအလိုက် တိုးတက်မှုတွင် လယ်ယာကဏ္ဍ၌အနည်းငယ်တိုးတက်ခဲ့သော်လည်း စက်မှုကဏ္ဍနှင့် ဝန်ဆောင်မှုကဏ္ဍတို့တွင် ကျဆင်းခဲ့ကြောင်း တွေ့ရှိရပါသည်။

၂၀၁၉-၂၀၂၀ ဘဏ္ဍာရေးနှစ်၊ ပထမ(၆)လတာကာလအတွင်း လျှပ်စစ်ဓာတ်အားခနှုန်းထားများ တိုးမြှင့်ခဲ့ခြင်းနှင့်အတူ အစားအစာမဟုတ်သော ကုန်စည်ဈေးနှုန်းများ မြင့်တက်ခဲ့ခြင်းတို့ကြောင့် ၂၀၂၀ ပြည့်နှစ်၊ မတ်လကုန်ရှိ ပျမ်းမျှငွေကြေးဖောင်းပွမှုနှုန်းများမှာ ယခင်နှစ်အလားတူကာလ ထက်မြင့်မားခဲ့ပါသည်။

၂၀၁၉-၂၀၂၀ ဘဏ္ဍာရေးနှစ်အတွက် စုစုပေါင်းငွေကြေးပမာဏနှင့် သီးသန့်ငွေကြေးပမာဏ တိုးတက်မှုနှုန်း ရည်မှန်းချက်များအား ၁၆ ရာခိုင်နှုန်းနှင့် ၁၄ ရာခိုင်နှုန်း အသီးသီးထားရှိခဲ့ပါသည်။

## မြန်မာနိုင်ငံတော်ဗဟိုဘဏ်

၂၀၂၀ ပြည့်နှစ်၊ မတ်လကုန်တွင် စုစုပေါင်းငွေကြေးပမာဏနှင့် သီးသန့်ငွေကြေးပမာဏတိုးတက်မှု နှုန်းများမှာ ၁၄ ရာခိုင်နှုန်းနှင့် ၁၀ ရာခိုင်နှုန်း အသီးသီးရှိခဲ့ပါသည်။

စုစုပေါင်းငွေကြေးပမာဏတွင် အသားတင်နိုင်ငံခြားရရန်ပိုင်ခွင့်မှာ ၁၇ ရာခိုင်နှုန်း၊ အစိုးရ ကဏ္ဍသို့ ချေးငွေမှာ ၃၅ ရာခိုင်နှုန်းနှင့် ပုဂ္ဂလိကကဏ္ဍနှင့်အခြားကဏ္ဍများသို့ ချေးငွေမှာ ၄၈ ရာခိုင်နှုန်းဖြင့် အသီးသီးပါဝင်လျက်ရှိရာ ပုဂ္ဂလိကကဏ္ဍနှင့် အခြားကဏ္ဍများသို့ ချေးငွေပါဝင်မှုမှာ အများဆုံးဖြစ်ကြောင်း တွေ့ရပါသည်။

နိုင်ငံခြားငွေလဲလှယ်နှုန်းအခြေအနေမှာ ၂၀၁၉-၂၀၂၀ ဘဏ္ဍာရေးနှစ်၊ ပထမ(၆) လတာ ကာလအတွင်း မြန်မာကျပ်ငွေသည် ၉ ရာခိုင်နှုန်း တန်ဖိုးမြင့်တက်ခဲ့ပါသည်။ မြန်မာကျပ်ငွေ တန်ဖိုးသည် (၆)လတာကာလအတွင်း ထိရောက်သောအမည်ခံငွေလဲလှယ်နှုန်း (Nominal Effective Exchange Rate-NEER) အရ ၁၁ ရာခိုင်နှုန်းနှင့် ထိရောက်သောအမှန်ငွေလဲလှယ်နှုန်း (Real Effective Exchange Rate-REER)အရ ၁၀ ရာခိုင်နှုန်း အသီးသီးတန်ဖိုးမြင့်တက်ခဲ့သဖြင့် ပို့ကုန်ယှဉ်ပြိုင်နိုင်စွမ်းကျဆင်းခဲ့ကြောင်း တွေ့ရှိရပါသည်။

၂၀၁၉-၂၀၂၀ ဘဏ္ဍာရေးနှစ်၊ ပထမ(၆)လတာကာလအတွင်း နိုင်ငံခြားငွေပေးငွေယူစာရင်း၏ သာမန်စာရင်းတွင်လိုငွေ အမေရိကန်ဒေါ်လာ ၁,၂၄၄ သန်း ဖြစ်ပေါ်ခဲ့ပါသည်။ ယခင်ဘဏ္ဍာရေးနှစ် အလားတူကာလနှင့်နှိုင်းယှဉ်ပါက သာမန်စာရင်းတွင် လိုငွေဖြစ်ပေါ်မှုသိသာစွာမြင့်မားခဲ့ပါသည်။ သို့သော် နိုင်ငံခြားရင်းနှီးမြှုပ်နှံမှုတိုးမြှင့်ခဲ့ခြင်းကြောင့် ၂၀၂၀ ပြည့်နှစ်၊ မတ်လကုန်ရှိ နိုင်ငံခြား ငွေပေးငွေယူစာရင်းအခြေအနေမှာ ယခင်နှစ်အလားတူကာလထက်ပိုမိုကောင်းမွန်ခဲ့ပြီး စုစုပေါင်း ပိုငွေ အမေရိကန်ဒေါ်လာ ၅၇၂.၅ သန်းရှိခဲ့ပါသည်။

မြန်မာနိုင်ငံတော်ဗဟိုဘဏ်သည် မိမိ၏ငွေကြေးတည်ငြိမ်ရေးရည်မှန်းချက် ရရှိစေရန် အတွက် နိုင်ငံ၏ငွေကြေးဈေးကွက်ဖွံ့ဖြိုးမှုအခြေအနေနှင့် လိုက်လျောညီထွေရှိမည့် ငွေကြေး မူဝါဒနည်းလမ်းများဖြင့် အကောင်အထည်ဖော်ဆောင်ရွက်လျက်ရှိရာ အပ်ငွေလေလံခေါ်ယူခြင်း၊ အနည်းဆုံးသီးသန့်ငွေလိုအပ်ချက်သတ်မှတ်ခြင်း၊ လျှော့နှုန်းနှင့် တစ်ဆင့်လျှော့နှုန်းသတ်မှတ် ခြင်း၊ ချေးငွေစီမံခန့်ခွဲခြင်းအပါအဝင် အခြားသင့်လျော်သောနည်းလမ်းများ အသုံးပြုလျက် ငွေကြေးမူဝါဒအား အကောင်အထည်ဖော်ဆောင်ရွက်လျက်ရှိပါကြောင်းတင်ပြအပ်ပါသည်။

အခန်း(၁)

မေခရိုဖီးပွားရေးအခြေအနေနှင့် ငွေကြေးမူဝါဒအကောင်အထည်ဖော်မှု

(အကျဉ်းချုပ်)

- **မေဂရိုစီးပွားရေးအခြေအနေနှင့်ငွေကြေးမူဝါဒ အကောင်အထည်ဖော်မှု (အကျဉ်းချုပ်)**  
စီမံကိန်းရေးဆွဲရေးဦးစီးဌာန၏ ၂၀၁၉-၂၀၂၀ ဘဏ္ဍာရေးနှစ်၊ ပထမ(၆) လကာလ အတွက် စီးပွားရေးတိုးတက်မှုနှုန်း ခန့်မှန်းခြေမှာ ၆ ရာခိုင်နှုန်းဖြစ်ပါသည်။ ယခင် ဘဏ္ဍာရေးနှစ်အလားတူကာလ၏ စီးပွားရေး တိုးတက်မှုနှုန်း ၆.၂ ရာခိုင်နှုန်းနှင့် နှိုင်းယှဉ်ပါက အနည်းငယ်လျော့နည်းခဲ့ပါသည်။
- ၂၀၂၀ ပြည့်နှစ်၊ မတ်လကုန်တွင် ငွေကြေးဖောင်းပွမှုနှုန်းမှာ နှစ်အလိုက် ၆.၆၁ ရာခိုင်နှုန်းနှင့် ပျမ်းမျှ ၉.၁၀ ရာခိုင်နှုန်း အသီးသီးရှိခဲ့ပြီး၊ အစားအစာအုပ်စုနှင့် လောင်စာဆီဈေးနှုန်းများ မပါဝင်ဘဲ တွက်ချက်ထား သော Core CPI အရ နှစ်အလိုက် ငွေကြေးဖောင်းပွမှုနှုန်းမှာ ၁၃.၂၀ ရာခိုင်နှုန်းနှင့် ပျမ်းမျှငွေကြေးဖောင်းပွမှုနှုန်းမှာ ၁၁.၇၄ ရာခိုင်နှုန်းရှိခဲ့ပါသည်။
- ၂၀၁၉-၂၀၂၀ ဘဏ္ဍာရေးနှစ်၊ ပထမ(၆) လအတွင်းလျှပ်စစ်ဓာတ်အားခနှုန်းထားများ တိုးမြှင့်ခဲ့ခြင်းနှင့် အစားအစာမဟုတ်သော အုပ်စု၏ ဈေးနှုန်းများ မြင့်မားခဲ့ခြင်း တို့ကြောင့် ယခင်နှစ်အလားတူကာလနှင့်

- နှိုင်းယှဉ်ပါက ပျမ်းမျှငွေကြေးဖောင်းပွမှုနှုန်း မှာမြင့်တက်ခဲ့ပါသည်။ သို့သော်လောင်စာ ဆီဈေးနှုန်းများ ကျဆင်းခြင်းနှင့် ငွေလဲလှယ်နှုန်းကျဆင်းခြင်းတို့ကြောင့် ၂၀၂၀ ပြည့်နှစ်၊ မတ်လကုန်ရှိ နှစ်အလိုက်ငွေကြေးဖောင်းပွမှုနှုန်းမှာ အနည်းငယ်ကျဆင်းခဲ့ပါသည်။
- ရသုံးမှန်းခြေငွေစာရင်းဦးစီးဌာန၏ ၂၀၁၉-၂၀၂၀ ဘဏ္ဍာရေးနှစ် ပြုပြင်ပြီး ခန့်မှန်းခြေ စာရင်းများအရ စုစုပေါင်း အစိုးရ ရငွေမှာ ဂျီဒီပီ၏ ၂၆ ရာခိုင်နှုန်း၊ စုစုပေါင်း အစိုးရ အသုံးစရိတ်မှာ ဂျီဒီပီ၏ ၃၁ ရာခိုင်နှုန်းနှင့် လိုငွေနှင့် ဂျီဒီပီအချိုးမှာ ၅.၄၆ ရာခိုင်နှုန်း ဖြစ်ပါသည်။ ၂၀၁၉-၂၀၂၀ ဘဏ္ဍာရေးနှစ်၊ ပထမ(၆)လတာကာလအတွင်း စုစုပေါင်း ရငွေသည် စုစုပေါင်းသုံးငွေထက် ပိုမိုခဲ့သဖြင့် အစိုးရ၏ ရငွေသုံးငွေစာရင်းတွင် ပိုငွေဖြစ်ပေါ်ခဲ့ပါသည်။
- ၂၀၁၉-၂၀၂၀ ဘဏ္ဍာရေးနှစ်အတွက် ဗဟိုဘဏ်၏ အစိုးရဘတ်ဂျက်လိုငွေဖြည့်ဆည်းမှုမှာ မူလခန့်မှန်းခြေအရ ပြည်တွင်းမှ ချေးယူမှု၏ ၂၀ ရာခိုင်နှုန်း လျာထားသော်လည်း ၂၀၂၀ ပြည့်နှစ်၊ မတ်လကုန်အထိ မြန်မာနိုင်ငံတော်ဗဟိုဘဏ်မှ အစိုးရ



သို့ ဘတ်ဂျက်လိုငွေဖြည့်ဆည်းပေးခြင်း မရှိခဲ့ပါ။

- မြန်မာနိုင်ငံတော်ဗဟိုဘဏ်သည် အစိုးရ ငွေချေးသက်သေခံလက်မှတ်များ ဈေးပြိုင် စနစ်ဖြင့် ရောင်းချခြင်းကို စီမံကိန်း၊ ဘဏ္ဍာရေးနှင့်စက်မှုဝန်ကြီးဌာနတို့နှင့် ပေါင်းစပ်ညှိနှိုင်း၍ အရှိန်မြှင့်ဆောင်ရွက်လျက်ရှိရာ ၂၀၁၉-၂၀၂၀ ဘဏ္ဍာရေးနှစ်၊ ပထမ(၆)လ တာကာလအတွင်းအစိုးရငွေတိုက်လက်မှတ်များ ဈေးပြိုင်စနစ်ဖြင့် ရောင်းချမှု(၁၂) ကြိမ် ဆောင်ရွက်ခဲ့ပြီး၊ အသားတင်ရောင်းချမှု ကျပ် ၁၈.၆၉ ဘီလီယံနှင့် အစိုးရငွေတိုက်စာချုပ်ဈေးပြိုင်စနစ်ဖြင့် ရောင်းချမှု (၆) ကြိမ် ဆောင်ရွက်ခဲ့ပြီး၊ အသားတင်ရောင်းချမှု ကျပ် ၁,၁၄၉.၃၈ ဘီလီယံ ရှိခဲ့ပါသည်။
- ၂၀၁၉-၂၀၂၀ ဘဏ္ဍာရေးနှစ်၊ ပထမ(၆)လ အတွင်း မြန်မာနိုင်ငံ၏ နိုင်ငံခြားငွေပေးငွေ ယူရှင်းတမ်းအခြေအနေမှာ ဝန်ဆောင်မှု တွင်ပိုငွေဖြစ်ပေါ်ခဲ့သော်လည်းအသားတင် ဝင်ငွေတွင်အနုတ်လက္ခဏာဖြစ်ပေါ်ခဲ့ခြင်း၊ ကုန်သွယ်မှုလိုငွေဖြစ်ပေါ်ခဲ့ခြင်းတို့ကြောင့် သာမန်စာရင်းပိုင်းတွင် လိုငွေ အမေရိကန် ဒေါ်လာ ၁,၂၄၄ သန်း ဖြစ်ပေါ်ခဲ့ပါသည်။

သို့သော် နိုင်ငံခြားရင်းနှီးမြှုပ်နှံမှုအထိုက် အလျောက်တိုးမြှင့်ခဲ့ခြင်းကြောင့် နိုင်ငံခြား ငွေပေးငွေယူစာရင်းတွင် စုစုပေါင်းပိုငွေ အမေရိကန်ဒေါ်လာ ၅၇၂.၅ သန်းဖြစ်ပေါ် ခဲ့ပါသည်။

- ၂၀၂၀ ပြည့်နှစ်၊ မတ်လကုန်တွင် ဗဟိုဘဏ် ရှိ နိုင်ငံခြားသုံးသီးသန့်ရန်ပုံငွေပမာဏမှာ သွင်းကုန်၏ ၃.၈ လစာရှိပြီး စုစုပေါင်း ငွေကြေးပမာဏ၏ ၁၃ ရာခိုင်နှုန်းရှိခဲ့ပါသည်။
- ၂၀၁၉-၂၀၂၀ ဘဏ္ဍာရေးနှစ် စီးပွားရေး တိုးတက်မှုနှုန်း လျာထားချက်မှာ ၇.၀ ရာခိုင်နှုန်းဖြစ်၍ သီးသန့်ငွေကြေးပမာဏ နှင့် စုစုပေါင်းငွေကြေးပမာဏတို့၏ နှစ် အလိုက် တိုးတက်မှုနှုန်း ရည်မှန်းချက်တို့ အား ၁၄ ရာခိုင်နှုန်းနှင့် ၁၆ ရာခိုင်နှုန်း အသီးသီးသတ်မှတ်ခဲ့ပါသည်။
- ၂၀၂၀ ပြည့်နှစ်၊ မတ်လကုန်တွင် သီးသန့် ငွေကြေးပမာဏနှင့် စုစုပေါင်း ငွေကြေး ပမာဏတို့၏ တိုးတက်မှုနှုန်းမှာ ၁၀ ရာခိုင် နှုန်းနှင့် ၁၄ ရာခိုင်နှုန်း အသီးသီးရှိခဲ့ပါ သည်။ ၂၀၂၀ ပြည့်နှစ်၊ မတ်လကုန်တွင် ချေးငွေတိုးတက်မှုနှုန်းမှာ ၁၀ ရာခိုင်နှုန်း ရှိခဲ့ပါသည်။

- မြန်မာနိုင်ငံတော်ဗဟိုဘဏ်သည် ငွေကြေးဖောင်းပွမှုနှုန်းကို ထိန်းသိမ်းဆောင်ရွက်နိုင်ရန်အတွက် ငွေကြေးမူဝါဒနည်းလမ်းများဖြစ်သည့် အပ်ငွေလေလံခေါ်ယူခြင်း၊ အနည်းဆုံးသီးသန့်ငွေအချိုးသတ်မှတ်ခြင်း တို့ကို ဆောင်ရွက်ခဲ့ပါသည်။
- ၂၀၁၉-၂၀၂၀ ဘဏ္ဍာရေးနှစ် ပထမ(၆)လ တာကာလအတွင်း အပ်ငွေလေလံ စုစုပေါင်း (၁၂)ကြိမ် ခေါ်ယူခဲ့ပြီး၊ တစ်ကြိမ်လျှင် ပျမ်းမျှကျပ် ၂၄၉ ဘီလီယံအား စီးပွားရေးစနစ်မှ နုတ်သိမ်းနိုင်ခဲ့ပါသည်။
- ၂၀၁၉-၂၀၂၀ ဘဏ္ဍာရေးနှစ်၊ ပထမ(၆)လ တာကာလအတွင်း အနည်းဆုံးထားရှိရမည့် သီးသန့်ငွေလိုအပ်ချက် ထိန်းသိမ်းမှုကာလ (၆)ကြိမ်တွင် ဘဏ်များ အားလုံးသည် အနည်းဆုံးသီးသန့်ငွေလိုအပ်ချက်ပြည့်မီ မှုရှိခဲ့ပါသည်။
- မြန်မာနိုင်ငံတော်ဗဟိုဘဏ်၏ ရည်ညွှန်း နိုင်ငံခြားငွေလဲလှယ်နှုန်းအရ ၂၀၁၉-၂၀၂၀ ဘဏ္ဍာရေးနှစ်၊ ပထမ(၆)လတာကာလ အတွင်း မြန်မာကျပ်ငွေတန်ဖိုး ၉ ရာခိုင်နှုန်း မြင့်တက်ခဲ့ပြီးများသောအားဖြင့်ငွေလဲလှယ် နှုန်းများတည်ငြိမ်မှုရှိခဲ့ပါသည်။ ငွေလဲလှယ်

နှုန်းများ၏ ကွာဟချက်မှာ အများအားဖြင့် ၀.၆ ရာခိုင်နှုန်းအတွင်း ရှိခဲ့ပြီး၊ နေ့စဉ် ငွေလဲလှယ်နှုန်းများ၏ ပြောင်းလဲမှုမှာ အများအားဖြင့် ၀.၅ ရာခိုင်နှုန်း အတွင်း ရှိခဲ့ပါသည်။

- ၂၀၁၉-၂၀၂၀ ဘဏ္ဍာရေးနှစ် ပထမ(၆)လ တာကာလအတွင်း မြန်မာနိုင်ငံတော်ဗဟို ဘဏ်သည် နိုင်ငံခြားငွေဈေးပြိုင်လေလံမှ တစ်ဆင့်အသားတင်ဝယ်ယူမှု အမေရိကန် ဒေါ်လာ ၁၅၄.၄ သန်း ရှိခဲ့ပါသည်။

- ၂၀၁၉-၂၀၂၀ ဘဏ္ဍာရေးနှစ်၊ ပထမ(၆)လ တာကာလအတွင်း မြန်မာကျပ်ငွေတန်ဖိုး သည်အဓိကကုန်သွယ်ဘက်နိုင်ငံများ ငွေကြေး အုပ်စု၏ထိရောက်သောအမည်ခံငွေလဲလှယ် နှုန်း (Nominal Effective Exchange Rate-NEER) အရ ၁၁ ရာခိုင်နှုန်းနှင့် ထိရောက်သောအမှန်ငွေလဲလှယ်နှုန်း (Real Effective Exchange Rate-REER) အရ ၁၀ ရာခိုင်နှုန်း အသီးသီးတန်ဖိုး မြင့်တက်ခဲ့ သဖြင့် ပို့ကုန်ယှဉ်ပြိုင်နိုင်စွမ်း ကျဆင်းခဲ့ ကြောင်း တွေ့ရှိရပါသည်။

အခန်း(၂)

ငွေကြေးမူဝါဒရည်မှန်းချက် နှင့် နည်းဗျူဟာများ

နှင့်

ငွေကြေးမူဝါဒနည်းလမ်းများ

**ငွေကြေးမူဝါဒရည်မှန်းချက်နှင့်နည်းဗျူဟာများ**

- မြန်မာနိုင်ငံတော်ဗဟိုဘဏ်သည် မြန်မာနိုင်ငံတော်ဗဟိုဘဏ်ဥပဒေ (၂၀၁၃) အခန်း ၆၊ ပုဒ်မ ၄၀ (က)အရ ငွေကြေးမူဝါဒကိုချမှတ်အကောင်အထည်ဖော်ဆောင်ရွက်လျက်ရှိပါသည်။
- မြန်မာနိုင်ငံတော်ဗဟိုဘဏ်၏ငွေကြေးမူဝါဒရည်မှန်းချက်မှာပြည်တွင်းဈေးနှုန်းတည်ငြိမ်မှုရရှိစေရန်နှင့်ထိန်းသိမ်းရန် ဖြစ်ပါသည်။
- မြန်မာနိုင်ငံတော်ဗဟိုဘဏ်သည် မိမိ၏ငွေကြေးတည်ငြိမ်ရေးရည်မှန်းချက် ရရှိစေရန် ငွေကြေးမူဝါဒနည်းလမ်းများဖြစ်သည့် လွတ်လပ်သော ဈေးကွက်ဆိုင်ရာ လုပ်ဆောင်ချက်အဖြစ် အပ်ငွေ/ချေးငွေလေလံခေါ်ယူခြင်း၊ အနည်းဆုံးထားရှိရမည့် သီးသန့်ငွေလိုအပ်ချက်သတ်မှတ်ခြင်း၊ လျှော့နှုန်းနှင့် တစ်ဆင့်လျှော့နှုန်းသတ်မှတ်ခြင်း၊ ချေးငွေစီမံခန့်ခွဲခြင်းအပါအဝင် အခြားသင့်လျော်သောနည်းလမ်းများ သတ်မှတ်ခြင်းစသည်တို့ကို အသုံးပြုဆောင်ရွက်ပါသည်။
- မြန်မာနိုင်ငံတော်ဗဟိုဘဏ်သည်ပြည်တွင်းဈေးနှုန်းတည်ငြိမ်မှုရရှိရန်ဖော်ဆောင်ရာတွင်

- နှစ်လတ်ကာလအတွင်း ပျမ်းမျှငွေကြေးဖောင်းပွမှုနှုန်းအား ၅.၅ ရာခိုင်နှုန်း ရှိစေရန်ရည်မှန်းဆောင်ရွက်လျက်ရှိပါသည်။
- မြန်မာနိုင်ငံတော်ဗဟိုဘဏ်သည် သီးသန့်ငွေကြေးပမာဏကို ရည်မှန်းချက်ထားရှိသည့် ငွေကြေးမူဝါဒမူဘောင် ချမှတ်ဆောင်ရွက်လျက်ရှိရာတွင် သင့်တင့်မျှတသော ငွေကြေးဖောင်းပွမှုနှုန်းဖြင့် နိုင်ငံ၏ စီးပွားရေးတိုးတက်မှုရည်မှန်းချက်ကို ရရှိစေနိုင်မည့် အနေတော် ငွေကြေးပမာဏကို ရည်မှန်းချက်အဖြစ် ထားရှိပါသည်။ ၎င်းရည်မှန်းချက်အတိုင်းရရှိစေရန် ငွေကြေးပမာဏအား ထိန်းကျောင်းဆောင်ရွက်လျက်ရှိပါသည်။
- ငွေကြေးပမာဏအား ပြောင်းလဲစေသော အဓိကအချက်များဖြစ်သည့် ပြည်တွင်းလှည့်လည်သုံးစွဲငွေ၊ အသားတင်နိုင်ငံခြားရန်ပိုင်ခွင့်များ၊ အစိုးရကဏ္ဍသို့ချေးငွေ၊ စီးပွားရေးကဏ္ဍသို့ ချေးငွေပြောင်းလဲမှုများအရဖြစ်ပေါ်လာမည့် ငွေကြေးပမာဏအားခန့်မှန်းပြီး ရည်မှန်းချက်နှင့်ချိန်ထိုးကာ စီးပွားရေးစနစ်သို့ ငွေကြေးထည့်သွင်းရန်လိုပါက ချေးငွေလေလံခေါ်ယူခြင်းနှင့် စီးပွားရေးစနစ်မှ ပိုလှုံငွေကြေးများအား နှုတ်သိမ်းရန်လိုပါက အပ်ငွေလေလံ

ခေါ်ယူခြင်းဖြင့် အကောင်အထည်ဖော် ထိန်းကျောင်းပေးပါသည်။

➢ (၁၁-၇-၂၀၁၃)ရက်နေ့တွင် ပြဋ္ဌာန်းခဲ့သည့် မြန်မာနိုင်ငံတော်ဗဟိုဘဏ်ဥပဒေ၊အခန်း၆ ပုဒ်မ၄၀(ခ)နှင့်(ဃ)တို့အရမြန်မာနိုင်ငံတော် ဗဟိုဘဏ်သည် နိုင်ငံခြားငွေလဲလှယ်နှုန်း ဆိုင်ရာမူဝါဒကို ချမှတ်အကောင်အထည် ဖော်ခြင်းနှင့် နိုင်ငံတော်၏ နိုင်ငံခြားသုံး သီးသန့်ငွေကို ထိန်းသိမ်းခြင်းနှင့် စီမံခန့်ခွဲ ခြင်းများ ဆောင်ရွက်လျက်ရှိပါသည်။

➢ မြန်မာနိုင်ငံတော်ဗဟိုဘဏ်သည်နိုင်ငံခြား သုံးငွေစီးဆင်းမှု လွယ်ကူချောမွေ့စေရန်၊ နိုင်ငံခြားငွေလဲလှယ်နှုန်းအတက်အကျ မြင့်မားမှုမရှိစေရန်နှင့်ငွေလဲလှယ်နှုန်းများ အကြားကွာဟချက် လျော့နည်းစေရန်တို့ အတွက် အရောင်း (သို့မဟုတ်) အဝယ် တစ်မျိုးတည်းကိုသာ ဆောင်ရွက်သည့် စည်းမျဉ်းအခြေခံ နိုင်ငံခြားသုံးငွေဈေးပြိုင် လေလံမှတစ်ဆင့်ဈေးကွက်အားလိုအပ်သလို ထိန်းကျောင်း ဆောင်ရွက်ပေးပါသည်။

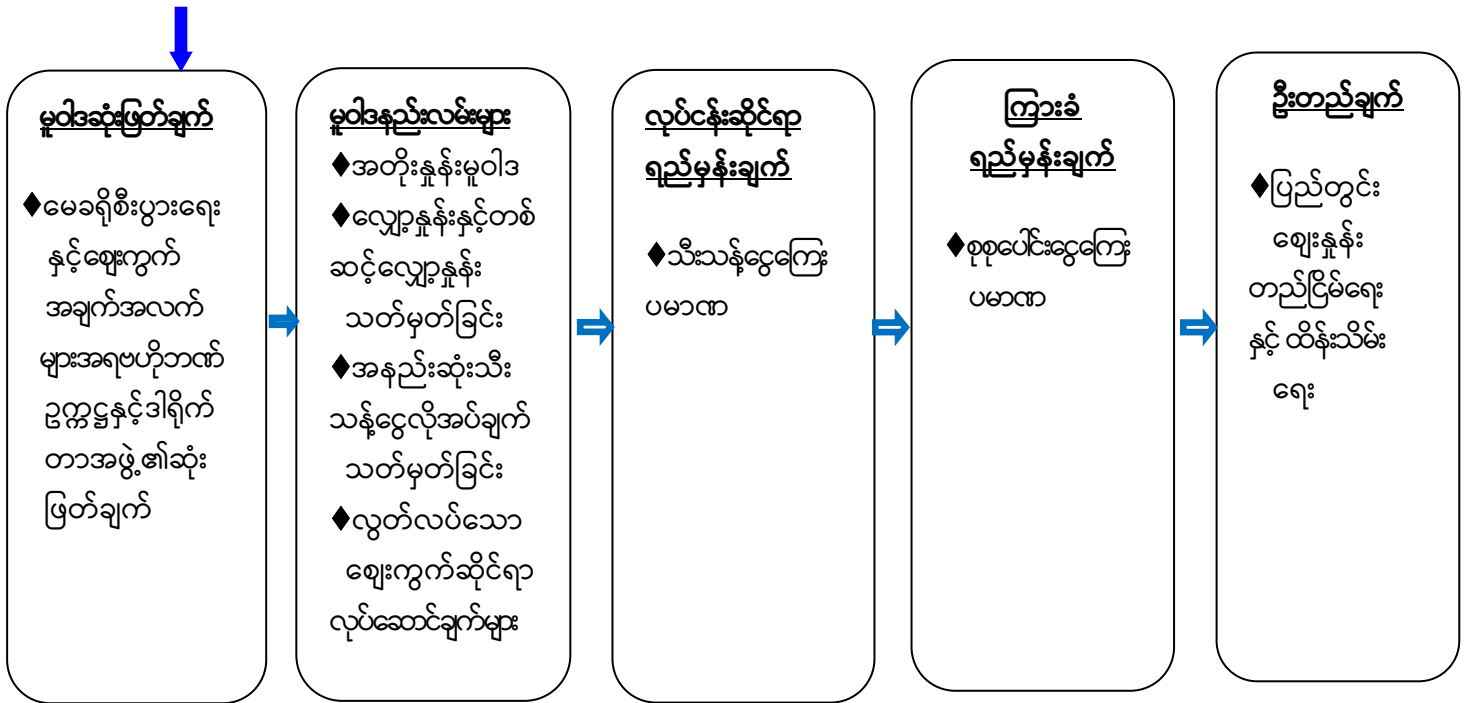
➢ ရည်ညွှန်းနိုင်ငံခြားငွေလဲလှယ်နှုန်းအား ပြောင်းလွယ်ပြင်လွယ်ငွေလဲလှယ်နှုန်းဖြစ် စေရန်နှင့် ဈေးကွက်ကို ပိုမိုထင်ဟပ်နိုင်

စေရန်အတွက် မြန်မာနိုင်ငံတော်ဗဟိုဘဏ် သည် ရည်ညွှန်းငွေလဲလှယ်နှုန်း သတ်မှတ် ခြင်းကို နိုင်ငံခြားသုံးငွေဈေးပြိုင်လေလံအပေါ် အခြေခံသတ်မှတ်သည့်စနစ်မှ ဈေးကွက် အခြေခံသတ်မှတ်သည့်စနစ်သို့ ၂၀၁၉ခုနှစ်၊ ဖေဖော်ဝါရီလတွင် စတင်အကောင်အထည် ဖော်ဆောင်ရွက်ခဲ့ပါသည်။

➢ နိုင်ငံတော်၏ စီးပွားရေးဖွံ့ဖြိုးတိုးတက်မှု အတွက် အဓိက မောင်းနှင်အားဖြစ်သော ဘဏ္ဍာရေးမူဝါဒနှင့် ငွေကြေးမူဝါဒများ ချမှတ်ရာတွင် စီမံကိန်း၊ ဘဏ္ဍာရေးနှင့် စက်မှုဝန်ကြီးဌာနနှင့် မြန်မာနိုင်ငံတော် ဗဟိုဘဏ်တို့သည် ပေါင်းစပ်ညှိနှိုင်းလျက် အကောင်အထည်ဖော် ဆောင်ရွက်လျက်ရှိ ပါသည်။ မြန်မာနိုင်ငံတော်ဗဟိုဘဏ်၏ ငွေကြေးမူဝါဒချမှတ် အကောင်အထည် ဖော်မှု အဆင့်ဆင့်အား လုပ်ငန်းစဉ်ပြပုံ ဖြင့်ဖော်ပြအပ်ပါသည်။

ငွေကြေးမူဝါဒချမှတ်အကောင်အထည်ဖော်မှုဆိုင်ရာလုပ်ငန်းစဉ်ပြပုံ

- မေခရိုစီးပွားရေးအချက်အလက်များ**
- ◆ စီးပွားရေးဖွံ့ဖြိုးတိုးတက်မှု
  - ◆ ငွေကြေးဖောင်းပွမှု
  - ◆ စုစုပေါင်းငွေကြေးပမာဏတိုးတက်မှု
  - ◆ စီးပွားရေးစနစ်ရှိငွေကြေးအခြေအနေ
  - ◆ နိုင်ငံခြားသုံးသီးသန့်ငွေအခြေအနေ
  - ◆ ငွေလဲလှယ်နှုန်းအခြေအနေ



ပြည်တွင်းဈေးနှုန်းတည်ငြိမ်ရေး



**ငွေကြေးမူဝါဒနည်းလမ်းများ**

မြန်မာနိုင်ငံတော်ဗဟိုဘဏ်၏ ငွေကြေးမူဝါဒနည်းလမ်းများမှာ အတိုးနှုန်း မူဝါဒချမှတ်ဆောင်ရွက်ခြင်း၊ အနည်းဆုံး သီးသန့်ငွေလိုအပ်ချက်သတ်မှတ်ခြင်းနှင့် လွတ်လပ်သောဈေးကွက်ဆိုင်ရာလုပ်ဆောင် ချက်များ ဆောင်ရွက်ခြင်းတို့ ဖြစ်ပါသည်။

**အတိုးနှုန်းမူဝါဒချမှတ်ဆောင်ရွက်ခြင်း**

မြန်မာနိုင်ငံတော်ဗဟိုဘဏ်သည် အတိုးနှုန်းမူဝါဒချမှတ်ရာတွင် ငွေကြေး ဖောင်းပွမှုနှုန်းမျှော်မှန်းချက်အရနိုင်ငံတော် ၏ စီးပွားရေးကိုအထောက်အကူဖြစ်စေရန်၊ ရင်းနှီးမြှုပ်နှံမှုနှင့် ကုန်သွယ်မှုကို အားပေး နိုင်စေရန်နှင့်စုဆောင်းသူများအားဆွဲဆောင် နိုင်သည့်အတိုးနှုန်းဖြစ်စေရန်အတွက်ချိန်ဆ သတ်မှတ်ပေးပါသည်။

မြန်မာနိုင်ငံတော်ဗဟိုဘဏ်သည် နိုင်ငံ တော်၏ စီးပွားရေးဖွံ့ဖြိုးတိုးတက်မှုကို အထောက်အကူဖြစ်စေရန် ရည်ရွယ်၍ ၂၀၁၉-၂၀၂၀ ဘဏ္ဍာရေးနှစ်ပထမ(၆)လတာ ကာလအတွင်း (၁၂-၃-၂၀၂၀) ရက်စွဲပါ ညွှန်ကြားချက်အမှတ် ၁/၂၀၂၀ ကိုထုတ်ပြန်

၍ ဗဟိုဘဏ်အတိုးနှုန်းအား ၀.၅ ရာခိုင်နှုန်း လျှော့ချသတ်မှတ်ခဲ့ပြီး အကျိုးသက်ရောက် မည့်ရက်မှာ (၁၆-၃-၂၀၂၀) ရက်နေ့ဖြစ်ပါ သည်။ သို့ဖြစ်ရာ ဗဟိုဘဏ် လျှော့နှုန်းမှာ ၉.၅ ရာခိုင်နှုန်းဖြစ်ပြီး၊ ၎င်းအပေါ် မူတည်၍ အပ်ငွေပေါ်တွင်ပေးရမည့် အနိမ့်ဆုံး အတိုး နှုန်းမှာ ၇.၅ ရာခိုင်နှုန်းနှင့် ချေးငွေများ အပေါ်တွင် တောင်းခံနိုင်သည့် အမြင့်ဆုံး အတိုးနှုန်းမှာ အာမခံဖြင့်ချေးငွေများအတွက် ၁၂.၅ ရာခိုင်နှုန်းနှင့် အာမခံမဲ့ချေးငွေများအတွက် ၁၅.၅ ရာခိုင်နှုန်းဖြစ်ပါသည်။

မြန်မာနိုင်ငံတော်ဗဟိုဘဏ်သည် ဗဟိုဘဏ်လျှော့နှုန်းနှင့် ဘဏ်နှင့် ဆက်သွယ် သူများအတွက် အပ်ငွေနှင့်ချေးငွေ အတိုး နှုန်းများကို သတ်မှတ်ပေးလျက်ရှိသော်လည်း အပ်ငွေလေလံအတိုးနှုန်း၊ အစိုးရငွေချေး သက်သေခံလက်မှတ်များ ဈေးပြိုင်စနစ် အတိုးနှုန်း၊ နိုင်ငံခြားငွေကြေးဖြင့် ထားရှိ သည့် အပ်နှံငွေအပေါ် အတိုးနှုန်းနှင့် ဘဏ် အချင်းချင်းဈေးကွက် အတိုးနှုန်းတို့အား ဈေးကွက်အခြေခံ၍ သတ်မှတ်ခြင်းဖြင့် ဖြေ လျော့မှုများ ပြုလုပ်ခဲ့ပါသည်။ ၂၀၁၉-၂၀၂၀

မြန်မာနိုင်ငံတော်ဗဟိုဘဏ်

ဘဏ္ဍာရေးနှစ်၊ ပထမ(၆)လတာကာလအတွင်း အတိုးနှုန်းများမှာ အောက်ပါအတိုင်း ဖြစ်ပါသည်-

၂၀၁၉-၂၀၂၀ ဘဏ္ဍာရေးနှစ် ပထမ(၆)လတာ ကာလအတိုးနှုန်းများ(%)		
ဗဟိုဘဏ်အတိုးနှုန်း		၉.၅
အနိမ့်ဆုံးအပ်ငွေအပေါ် အတိုးနှုန်း		၇.၅
<b>အမြင့်ဆုံးချေးငွေပေါ်အတိုးနှုန်း</b>		
စီးပွားရေးလုပ်ငန်း ချေးငွေ	အာမခံဖြင့် ချေးငွေ	၁၂.၅
	အာမခံမဲ့ ချေးငွေ	၁၅.၅
အပ်ငွေလေလံ (ပျမ်းမျှအတိုးနှုန်း)	၁၄ ရက်	၆.၆၈
	၂၈ ရက်	၆.၉၅
ငွေတိုက်လက်မှတ် လေလံ (ပျမ်းမျှလျှော့နှုန်း)	(၃)လ	၈.၀၈
	(၆)လ	၈.၉၉
	(၁၂)လ	၉.၄၅
ငွေတိုက်စာချုပ် လေလံ (ပျမ်းမျှအတိုးနှုန်း)	၂-၃ နှစ်	၉.၈၄
	၃-၄ နှစ်	၉.၉၁
	၄-၅ နှစ်	၉.၉၂
စိုက်ပျိုးရေးအထူးချေးငွေ		၈
ဘဏ်အချင်းချင်း ဈေးကွက် (ပျမ်းမျှအတိုးနှုန်း)	O/N	၄.၀၄
	၁ပတ်	၅.၀၈
	၂ပတ်	၆.၅၀
	၁လ	၆.၈၈
အသေးစားချေးငွေ		၃၀

ဇစ်မြစ် ။ မြန်မာနိုင်ငံတော်ဗဟိုဘဏ်

**အနည်းဆုံးသီးသန့်ငွေလိုအပ်ချက်သတ်မှတ်ခြင်း**

သီးသန့်ငွေအချိုး တိုးမြှင့်သတ်မှတ်ခြင်း ဖြင့်ဘဏ်များက ထုတ်ချေးနိုင်သည့်ချေးငွေ ပမာဏလျော့နည်းစေနိုင်ပြီး၊ ထိုမှတစ်ဆင့် စီးပွားရေးစနစ်ရှိငွေကြေးပမာဏကိုလျော့နည်း စေနိုင်မည်ဖြစ်ပါသည်။ အပြန်အလှန်အား ဖြင့် ယင်းအချိုးကို လျှော့ချသတ်မှတ်ခြင်း ဖြင့် ဘဏ်များကထုတ်ချေးနိုင်သည့် ချေးငွေ ပမာဏကိုတိုးမြှင့်စေပြီး၊ စီးပွားရေးစနစ်ရှိ ငွေကြေးပမာဏကိုတိုးမြှင့်စေပါသည်။

၂၀၁၅-၂၀၁၆ ဘဏ္ဍာရေးနှစ်မှစ၍ အနည်းဆုံးသီးသန့်ငွေလိုအပ်ချက်အဖြစ် အများပြည်သူအပ်နှံငွေ စုစုပေါင်း၏ ၅ ရာခိုင်နှုန်းအား မြန်မာနိုင်ငံတော်ဗဟိုဘဏ် ရှိ စာရင်းရှင်အပ်နှံငွေတစ်မျိုးတည်းဖြင့်သာ ထားရှိရန်သတ်မှတ်ခဲ့ပြီး၊ အနည်းဆုံးသီးသန့် ငွေလိုအပ်ချက် လျော့နည်းခြင်းအတွက် ဒဏ်ကြေးသတ်မှတ်ခြင်းဆိုင်ရာ ညွှန်ကြား ချက်ကို ၂၀၁၆ခုနှစ်၊ စက်တင်ဘာလတွင် ထုတ်ပြန်ခဲ့ပါသည်။ အဆိုပါ ညွှန်ကြားချက် အရ အနည်းဆုံးသီးသန့်ငွေ လိုအပ်ချက် လိုက်နာမှုမရှိသည့် ဘဏ်သည် ပထမ အကြိမ် ပျက်ကွက်မှုအတွက် အမြင့်ဆုံး ပေးဆောင်ရမည့် ဒဏ်ကြေး၏ ၆၀% ၊



ဒုတိယအကြိမ်အတွက် ၈၀% နှင့် တတိယ အကြိမ်နှင့်အထက်အတွက် ၁၀၀% ပေးဆောင်ရမည်ဖြစ်ပါသည်။

**လွတ်လပ်သော ဈေးကွက်ဆိုင်ရာလုပ်ဆောင်ချက်များဆောင်ရွက်ခြင်း**

မြန်မာနိုင်ငံတော်ဗဟိုဘဏ်သည် နိုင်ငံ၏ ငွေကြေးဈေးကွက်ဖွံ့ဖြိုးမှု အခြေအနေအရ စီးပွားရေးစနစ်မှငွေကြေးထုတ်နုတ်နိုင်ရန်အပ်ငွေလေလံခေါ်ယူ၍လည်းကောင်း၊ စီးပွားရေးစနစ်သို့ ငွေကြေးဖြည့်သွင်းနိုင်ရန် ချေးငွေလေလံခေါ်ယူ၍လည်းကောင်း၊ ငွေကြေးပမာဏကို လိုအပ်သလို ထိန်းညှိဆောင်ရွက်ပေးလျက် ရှိပါသည်။ ၂၀၁၉-၂၀၂၀ ဘဏ္ဍာရေးနှစ်၊ ပထမ(၆)လတာကာလအတွင်း မြန်မာနိုင်ငံတော်ဗဟိုဘဏ်သည် ဈေးကွက်မှ ပိုလျှံငွေကြေးများကို ထုတ်နုတ်ရန် အပ်ငွေလေလံခေါ်ယူဆောင်ရွက်ခဲ့ပါသည်။ ၂၀၂၀ ပြည့်နှစ်၊ မတ်လကုန်တွင် စတင်ဖြစ်ပွားခဲ့သော COVID-19 ကပ်ရောဂါကြောင့် စီးပွားရေးအပေါ် ထိခိုက်မှုကို လျော့ပါးစေရန်နှင့် ဘဏ်လုပ်ငန်းကဏ္ဍ၏ ငွေကြေးလုံလောက်မှုကို အထောက်အကူဖြစ်စေရန် ရည်ရွယ်

၍ မြန်မာနိုင်ငံတော်ဗဟိုဘဏ်သည် ၂၀၂၀ ပြည့်နှစ်၊ မတ်လ (၂၆) ရက်နေ့မှစ၍ အပ်ငွေလေလံခေါ်ယူမှုအား ယာယီရပ်ဆိုင်းခဲ့ပါသည်။

မြန်မာနိုင်ငံတော်ဗဟိုဘဏ်သည် ငွေကြေးဈေးကွက် ဖွံ့ဖြိုးလာသည်နှင့်အမျှ အပ်ငွေ/ချေးငွေဈေးပြိုင်ခေါ်ယူခြင်း နည်းလမ်းများအပြင် အခြားသွယ်ဝိုက် ငွေကြေးမူဝါဒနည်းလမ်းများဖြစ်သည့် အစိုးရငွေချေးသက်သေခံလက်မှတ်များအား ဈေးကွက်တွင် ရောင်း/ဝယ်ခြင်း (Outright Sale/Purchase)၊ အစိုးရငွေချေးသက်သေခံလက်မှတ်များအသုံးပြု၍ ငွေကြေးဈေးကွက်၌ ကာလတိုငွေချေးငှားမှု လုပ်ဆောင်ချက် (Repo Operation)နှင့်ဗဟိုဘဏ်မှ ငွေချေးသက်သေခံလက်မှတ်ထုတ်ဝေခြင်း တို့ကို ဆောင်ရွက်သွားမည် ဖြစ်ပါသည်။

အခန်း(၃)

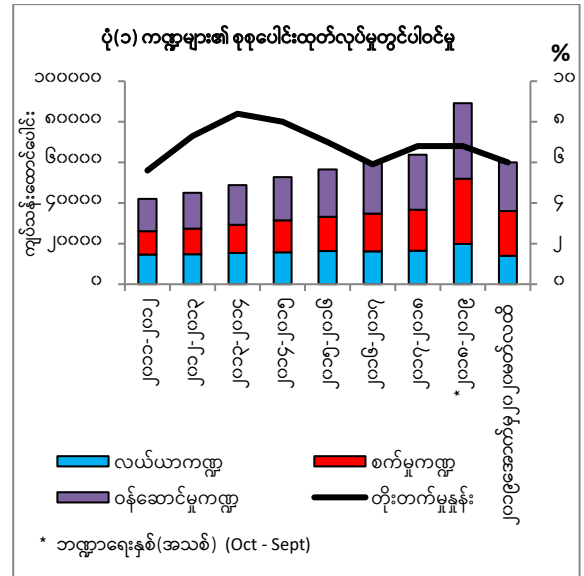
စီးပွားရေး၊ ဘဏ္ဍာရေးနှင့် ငွေရေးကြေးရေးအခြေအနေတင်ပြချက်

**စီးပွားရေးတိုးတက်မှုအခြေအနေ**

စီမံကိန်းရေးဆွဲရေးဦးစီးဌာန၏ ခန့်မှန်းခြေကိန်းဂဏန်းများအရ ၂၀၁၉-၂၀၂၀ ဘဏ္ဍာရေးနှစ် ပထမ(၆)လတာ ကာလ၏ စီးပွားရေးတိုးတက်မှုနှုန်းမှာ ၆ ရာခိုင်နှုန်းဖြစ်ပြီး ယခင် ဘဏ္ဍာရေးနှစ် အလားတူကာလ၏ စီးပွားရေးတိုးတက်မှု နှုန်း ၆.၂ ရာခိုင်နှုန်းနှင့် နှိုင်းယှဉ်ပါက အနည်းငယ်ကျဆင်းခဲ့ပါသည်။ စီးပွားရေး တိုးတက်မှုတွင် ဝန်ဆောင်မှုကဏ္ဍ၏ တိုး တက်မှုသည် ၇.၅ ရာခိုင်နှုန်းဖြင့် အများ ဆုံးဖြစ်ပြီး စက်မှုကဏ္ဍ၏ တိုးတက်မှုသည် ၅.၈ ရာခိုင်နှုန်းနှင့် လယ်ယာကဏ္ဍ၏ တိုးတက်မှုသည် ၃.၅ ရာခိုင်နှုန်းဖြင့် အနည်း ဆုံး ဖြစ်ပါသည်။ ယခင်နှစ် အလားတူ ကာလနှင့်နှိုင်းယှဉ်ပါက လယ်ယာကဏ္ဍတွင် အနည်းငယ်တိုးတက်ခဲ့ပြီးဝန်ဆောင်မှုကဏ္ဍ နှင့် စက်မှုကဏ္ဍတွင် ကျဆင်းခဲ့ပါသည်။

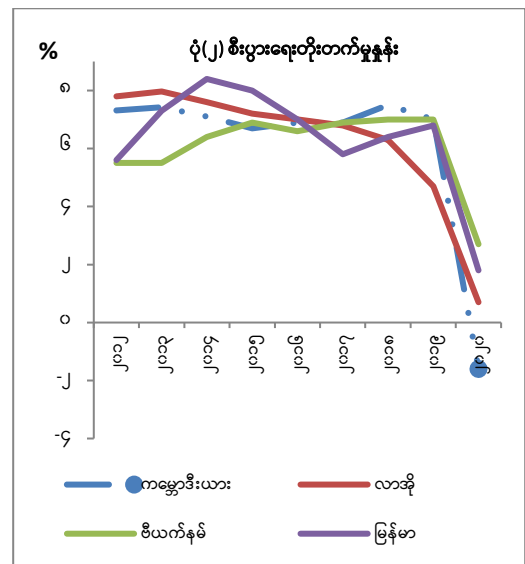
၂၀၁၉-၂၀၂၀ ဘဏ္ဍာရေးနှစ် ပထမ (၆)လတာကာလအတွင်း စုစုပေါင်းပြည်တွင်း ထုတ်လုပ်မှုနှင့် ဝန်ဆောင်မှုတန်ဖိုးမှာ ပုံမှန် ဈေးနှုန်းအရ ကျပ်သန်းထောင်ပေါင်း ၆၀,၀၇၃ ဖြစ်ပါသည်။ စုစုပေါင်းပြည်တွင်း ထုတ်လုပ် မှုနှင့် ဝန်ဆောင်မှုတန်ဖိုးတွင် လယ်ယာ ကဏ္ဍ ၂၃ ရာခိုင်နှုန်း၊ စက်မှုကဏ္ဍ ၃၇

ရာခိုင်နှုန်းနှင့် ဝန်ဆောင်မှုကဏ္ဍ ၄၀ ရာခိုင်နှုန်း အသီးသီးပါဝင်ပါသည်။ (ပုံ-၁)



ဇစ်မြစ်။ စီမံကိန်းရေးဆွဲရေးဦးစီးဌာန

၂၀၂၀ပြည့်နှစ်အတွက် အပြည်ပြည် ဆိုင်ရာငွေကြေးရန်ပုံငွေအဖွဲ့၏ ခန့်မှန်း ချက်အရ မြန်မာနိုင်ငံအပါအဝင် အာဆီယံ နိုင်ငံများ၏ စီးပွားရေး တိုးတက်မှုနှုန်းအား ပုံ(၂)ဖြင့် ဖော်ပြအပ်ပါသည်။



ဇစ်မြစ်။ အပြည်ပြည်ဆိုင်ရာငွေကြေးရန်ပုံငွေအဖွဲ့

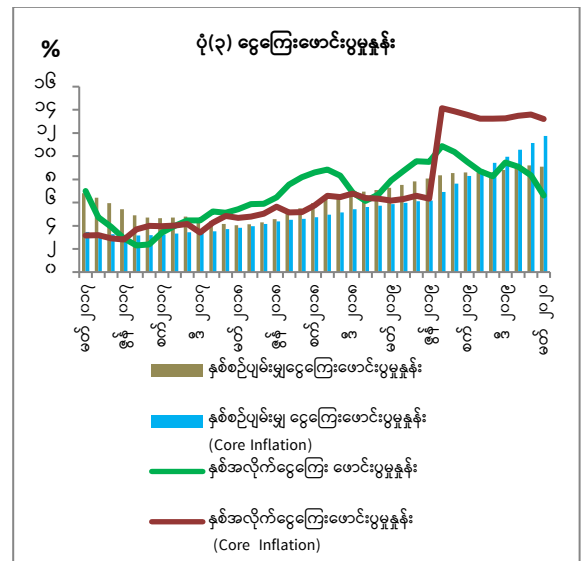
အပြည်ပြည်ဆိုင်ရာငွေကြေးရန်ပုံငွေအဖွဲ့၏ ခန့်မှန်းတွက်ချက်မှုအရ ၂၀၂၀ ပြည့်နှစ်တွင် မြန်မာနိုင်ငံ၏ စီးပွားရေးတိုးတက်မှုနှုန်းမှာ လာအိုနှင့် ကမ္ဘောဒီးယားနိုင်ငံတို့ထက်မြင့်မား၍ ဗီယက်နမ်နိုင်ငံအောက်လျော့နည်းကြောင်းတွေ့ရှိရပါသည်။

**ငွေကြေးဖောင်းပွမှုအခြေအနေ**

၂၀၁၉-၂၀၂၀ ဘဏ္ဍာရေးနှစ်၊ ပထမ (၆)လတာကာလအတွင်း လောင်စာဆီဈေးနှုန်းကျဆင်းခြင်း၊ ငွေလဲလှယ်နှုန်း ကျဆင်းခြင်းနှင့် အစားအစာအုပ်စု၏ ဈေးနှုန်းများကျဆင်းခြင်းတို့ကြောင့် ၂၀၂၀ ပြည့်နှစ်၊ မတ်လကုန်ရှိ နှစ်အလိုက်ငွေကြေးဖောင်းပွမှုနှုန်းမှာ ယခင်နှစ်အလားတူကာလအောက် ကျဆင်းခဲ့သော်လည်း လျှပ်စစ်ဓါတ်အားခနှုန်းထားများ တိုးမြှင့်ခဲ့ခြင်းကြောင့် အစားအစာမဟုတ်သောအုပ်စု၏ ဈေးနှုန်းများမြင့်မားခဲ့ရာ ၂၀၂၀ပြည့်နှစ်၊ မတ်လကုန်ရှိ ပျမ်းမျှငွေကြေးဖောင်းပွမှုနှုန်းမှာ ယခင်နှစ်အလားတူကာလထက်မြင့်တက်ခဲ့ပါသည်။

ဗဟိုစာရင်းအင်းအဖွဲ့၏ ၂၀၁၂ ခုနှစ်အား အခြေခံနှစ်အဖြစ်တွက်ချက်ထားသည့် စားသုံးသူဈေးဆနှုန်းကိန်းအရ ၂၀၂၀ပြည့်နှစ်၊

မတ်လတွင် ပျမ်းမျှငွေကြေးဖောင်းပွမှုနှုန်းမှာ ၉.၁၀ ရာခိုင်နှုန်းနှင့် နှစ်အလိုက်ငွေကြေးဖောင်းပွမှုနှုန်းမှာ ၆.၆၁ ရာခိုင်နှုန်း ဖြစ်ပါသည်။ အစားအစာအုပ်စုနှင့် လောင်စာဆီဈေးနှုန်းများမပါဝင်ဘဲ တွက်ချက်ထားသော Core CPI အရ ပျမ်းမျှငွေကြေးဖောင်းပွမှုနှုန်းမှာ ၁၁.၇၄ ရာခိုင်နှုန်းနှင့် နှစ်အလိုက်ငွေကြေးဖောင်းပွမှုနှုန်းမှာ ၁၃.၂၀ ရာခိုင်နှုန်း ရှိခဲ့ပါသည်။ ဇယား(၁)(ပုံ-၃)

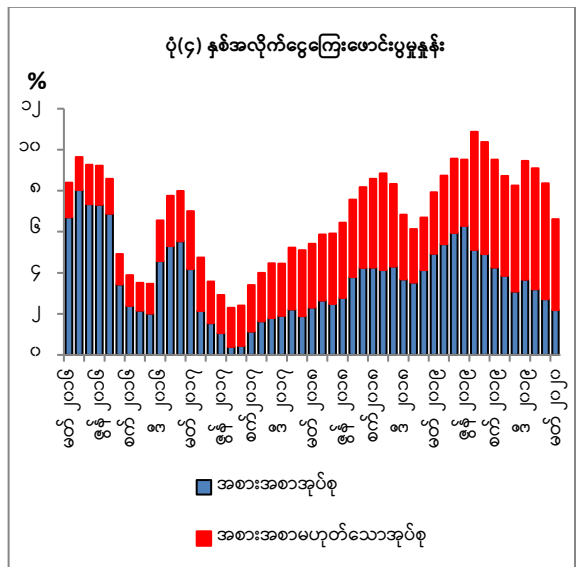


ဇစ်မြစ် ။ ဗဟိုစာရင်းအင်းအဖွဲ့

တစ်နိုင်ငံလုံး၏ အုပ်စုအလိုက်စားသုံးသူဈေးဆနှုန်းကိန်းအရ အစားအစာအုပ်စုအတွက်နှစ်အလိုက်ငွေကြေးဖောင်းပွမှုနှုန်းမှာ ၂၀၂၀ပြည့်နှစ်၊ မတ်လတွင် ၄.၈၃ရာခိုင်နှုန်း ရှိပြီး၊ ၂၀၁၉ခုနှစ်၊မတ်လတွင်၉.၂၅ရာခိုင်နှုန်း

ရှိခဲ့သဖြင့် အစားအစာအုပ်စု၏ ဈေးနှုန်းများ သိသာစွာကျဆင်းခဲ့ပါသည်။

အစားအစာမဟုတ်သောအုပ်စု၏ ဈေးဆနှုန်းမှာ နှစ်အလိုက်ငွေကြေးဖောင်းပွမှုနှုန်းအရ ၂၀၂၀ ပြည့်နှစ်၊ မတ်လတွင် ၉.၇၈ ရာခိုင်နှုန်းရှိပြီး၊ ၂၀၁၉ ခုနှစ်၊ မတ်လတွင် ၅.၆၃ ရာခိုင်နှုန်းရှိခဲ့သဖြင့် အစားအစာမဟုတ်သောအုပ်စု၏ ဈေးနှုန်းများမှာသိသာစွာမြင့်တက်ခဲ့ပါသည်။ (ပုံ-၄)

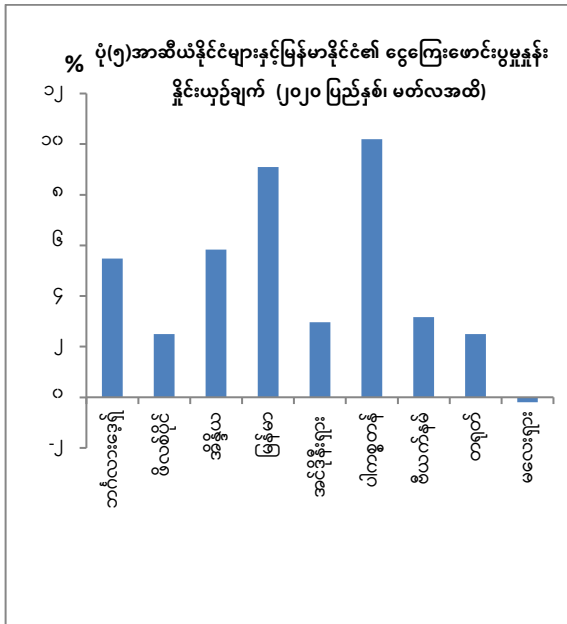


ဇစ်မြစ်။ ဗဟိုစာရင်းအင်းအဖွဲ့

၂၀၂၀ ပြည့်နှစ်၊ မတ်လတွင် အဓိကအုပ်စုများ၏ နှစ်အလိုက်ငွေကြေးဖောင်းပွမှုနှုန်းများမှာ ဆေးလိပ်နှင့် အဖျော်ယမကာ ၁၆.၂၅ ရာခိုင်နှုန်း၊ အဝတ်အထည် ၃.၈၁ ရာခိုင်နှုန်း၊ အိမ်လခနှင့်အိမ်ပြင်ခ ၂၉.၆၇ ရာခိုင်နှုန်း၊ အိမ်အသုံးအဆောင်ပစ္စည်းနှင့်

ပြုပြင်ထိန်းသိမ်းစရိတ် ၅.၄၄ ရာခိုင်နှုန်း၊ ကျန်းမာရေး ၇.၅၆ ရာခိုင်နှုန်း၊ သယ်ယူပို့ဆောင်ရေး (-)၄.၈၈ ရာခိုင်နှုန်း၊ ဆက်သွယ်ရေး (-)၀.၄၂ ရာခိုင်နှုန်း၊ အပန်းဖြေခြင်းနှင့်ယဉ်ကျေးမှု ၁၁.၉၈ ရာခိုင်နှုန်း၊ ပညာရေး ၄.၅၉ ရာခိုင်နှုန်း၊ ပြင်ပအစားအသောက် ၈.၂၁ ရာခိုင်နှုန်းနှင့် အထွေထွေကုန်ပစ္စည်း ၇.၂၄ ရာခိုင်နှုန်းရှိသဖြင့် ၂၀၁၉ ခုနှစ်၊ မတ်လနှင့်နှိုင်းယှဉ်လျှင် အဝတ်အထည်၊ အိမ်အသုံးဆောင်နှင့်ပြုပြင်ထိန်းသိမ်းစရိတ်၊ ကျန်းမာရေး၊ သယ်ယူပို့ဆောင်ရေးမှလွဲ၍ အခြားကုန်စည်အုပ်စုအများစု၏ ဈေးနှုန်းများမှာ မြင့်တက်ခဲ့ပါသည်။ ဇယား(၂)

ငွေကြေးဖောင်းပွမှုနှုန်းအမြင့်ဆုံး ဖြစ်ပေါ်ခဲ့သည့် တိုင်းဒေသကြီး၊ ပြည်နယ်နှင့် မြို့ကြီး ၃ မြို့၏ ၂၀၂၀ ပြည့်နှစ်၊ မတ်လကုန်ရှိ နှစ်အလိုက် ငွေကြေးဖောင်းပွမှုနှုန်းမှာ မန္တလေးမြို့သည် ၁၂.၃၆ ရာခိုင်နှုန်းဖြင့် ပထမအမြင့်ဆုံး၊ ဧရာဝတီတိုင်းဒေသကြီးသည် ၁၁.၂၅ ရာခိုင်နှုန်းဖြင့် ဒုတိယအမြင့်ဆုံး၊ ရန်ကုန်တိုင်းဒေသကြီးသည် ၉.၃၈ ရာခိုင်နှုန်းဖြင့် တတိယအမြင့်ဆုံးအသီးသီးရှိခဲ့ပါသည်။ ဇယား(၃)



ဇာစ်မြစ်။ အပြည်ပြည်ဆိုင်ရာငွေကြေးရန်ပုံငွေအဖွဲ့

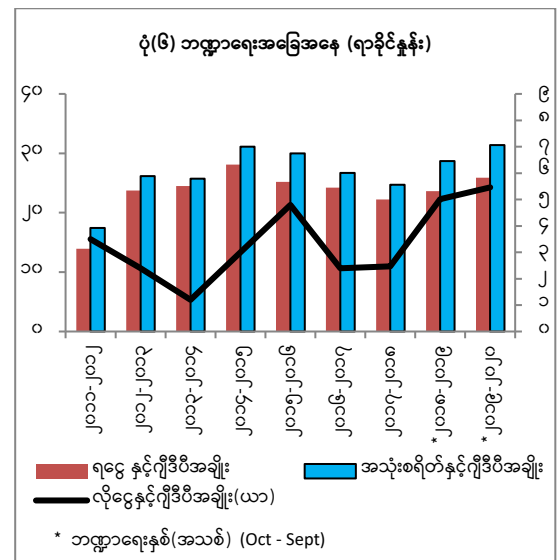
မြန်မာနိုင်ငံ၏ပျမ်းမျှငွေကြေးဖောင်းပွမှုနှုန်းသည် ၂၀၂၀ ပြည့်နှစ်၊ မတ်လတွင် ၉.၁၀ ရာခိုင်နှုန်းရှိပြီး၊ အခြားအိမ်နီးချင်းနိုင်ငံများနှင့် နှိုင်းယှဉ်ပါက ဝါကစ္စတန်နိုင်ငံအောက်လျော့နည်း၍ ကျန်နိုင်ငံများထက် မြင့်မားကြောင်း တွေ့ရပါသည်။(ပုံ-၅)

ငွေကြေးဖောင်းပွမှုအားသင့်တင့်မျှတသည့် အနေအထားတွင် ရှိစေရန်အတွက် မြန်မာနိုင်ငံတော်ဗဟိုဘဏ်သည် မိမိ၏ ငွေကြေးမူဝါဒနှင့် စီမံကိန်း၊ ဘဏ္ဍာရေးနှင့် စက်မှုဝန်ကြီးဌာန၏ ဘဏ္ဍာရေးမူဝါဒ၊ စီးပွားရေးနှင့် ကူးသန်းရောင်းဝယ်ရေးဝန်ကြီးဌာန၏ ကုန်သွယ်ရေးမူဝါဒတို့ဖြင့် ပေါင်းစပ်ညှိနှိုင်းဆောင်ရွက်လျက်ရှိပါသည်။

**ဘဏ္ဍာရေးအခြေအနေ**

ရသုံးမှန်းခြေငွေစာရင်းဦးစီးဌာန၏ ပြုပြင်ပြီးခန့်မှန်းခြေစာရင်းများအရ ၂၀၁၉-၂၀၂၀ ဘဏ္ဍာရေးနှစ်အတွက် ရငွေနှင့် ဂျီဒီပီအချိုးမှာ ၂၆ ရာခိုင်နှုန်း၊ သုံးငွေနှင့် ဂျီဒီပီအချိုးမှာ ၃၁ ရာခိုင်နှုန်းနှင့် ဘတ်ဂျက်လိုငွေနှင့် ဂျီဒီပီအချိုးမှာ ၅.၄၆ ရာခိုင်နှုန်းဖြစ်ပါသည်။ (ပုံ-၆)

၂၀၁၉-၂၀၂၀ ဘဏ္ဍာရေးနှစ် ပထမ (၆)လကာလအတွင်း ရငွေသည်သုံးငွေထက် ပိုမိုခဲ့သဖြင့် အစိုးရ၏ ဘဏ္ဍာငွေအရအသုံးစာရင်းတွင် ပိုငွေဖြစ်ပေါ်ခဲ့ပါသည်။



ဇာစ်မြစ်။ ရသုံးမှန်းခြေငွေစာရင်းဦးစီးဌာန

၂၀၁၉-၂၀၂၀ ဘဏ္ဍာရေးနှစ်၊ ပထမ (၆)လကာလအတွင်း အစိုးရလိုငွေဖြည့်ဆည်းရန်အတွက် ငွေတိုက်စာချုပ် ကျပ်သန်းထောင်ပေါင်း ၁,၁၄၉.၃၈ နှင့် ငွေတိုက်

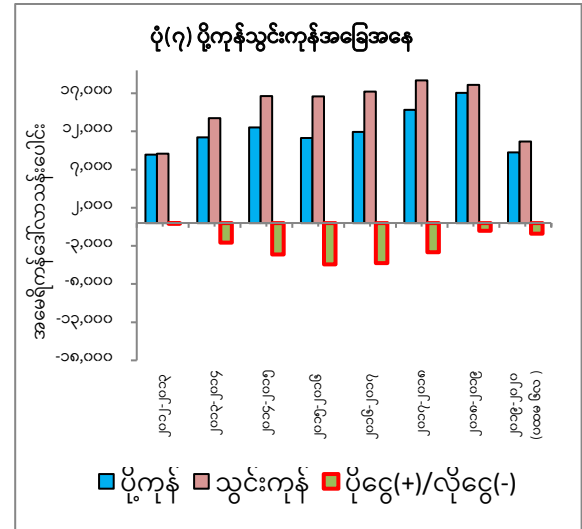
လက်မှတ် ကျပ်သန်းထောင်ပေါင်း ၁၈.၆၉၃ တို့အား ဈေးပြိုင်စနစ်ဖြင့် အသားတင်ရောင်းချ ခဲ့ပါသည်။

**ကုန်သွယ်မှုအခြေအနေ**

စီမံကိန်း၊ဘဏ္ဍာရေးနှင့်စက်မှုဝန်ကြီးဌာန၊ ဗဟိုစာရင်းအင်းအဖွဲ့၏ ပို့ကုန်သွင်းကုန်ကိန်းဂဏန်းများအရ ၂၀၁၉-၂၀၂၀ ဘဏ္ဍာရေးနှစ်၊ ပထမ(၆)လတာကာလအတွင်း ပို့ကုန်တင်ပို့မှုထက် သွင်းကုန်တင်သွင်းမှုက ပိုမိုများသောကြောင့် ကုန်သွယ်မှုလိုငွေ အမေရိကန်ဒေါ်လာ ၁,၄၁၃.၈ သန်း ဖြစ်ပေါ်ခဲ့ပြီး၊ ယခင်နှစ်အလားတူကာလ၏ ကုန်သွယ်မှုလိုငွေ အမေရိကန်ဒေါ်လာ ၅၂၁.၉ သန်းနှင့်နှိုင်းယှဉ်ပါက လိုငွေဖြစ်ပေါ်မှု အမေရိကန်ဒေါ်လာ ၈၉၁.၉ သန်း ပိုမိုမြင့်မားခဲ့ပါသည်။

စုစုပေါင်း ပို့ကုန်တန်ဖိုးမှာ ၂၀၁၉-၂၀၂၀ ဘဏ္ဍာရေးနှစ်၊ ပထမ(၆)လတာကာလအတွင်း အမေရိကန်ဒေါ်လာ ၉,၂၆၇.၄ သန်း ဖြစ်ပြီး၊ ယခင်နှစ် အလားတူကာလတွင် အမေရိကန်ဒေါ်လာ ၈,၂၉၃.၄ သန်းဖြစ်၍ ပို့ကုန်တန်ဖိုးအမေရိကန်ဒေါ်လာ ၉၇၄ သန်း ပိုမိုတင်ပို့နိုင်ခဲ့ပါသည်။ ၂၀၁၉-၂၀၂၀ ဘဏ္ဍာရေးနှစ်၊ ပထမ(၆)လတာကာလအတွင်း စုစုပေါင်း

ပို့ကုန်တန်ဖိုးတွင် ကဏ္ဍအလိုက်ပါဝင်မှုမှာ သား၊ ငါးပို့ကုန် ၆ ရာခိုင်နှုန်း၊ သစ်တောထွက်ကုန် ၁ ရာခိုင်နှုန်း၊ လယ်ယာထွက်ကုန်ပစ္စည်း ၂၂ ရာခိုင်နှုန်း၊ သတ္တုနှင့်တွင်းထွက်ပစ္စည်း ၁၂ ရာခိုင်နှုန်း၊ ကုန်ထုတ်လုပ်မှုလုပ်ငန်း ၄၇ ရာခိုင်နှုန်းနှင့် အခြားထုတ်ကုန် ၁၂ ရာခိုင်နှုန်း အသီးသီးဖြစ်ပါသည်။ ယခင်ဘဏ္ဍာနှစ် အလားတူကာလနှင့် နှိုင်းယှဉ်ပါက သတ္တုနှင့်တွင်းထွက်ပစ္စည်း ၉၄ ရာခိုင်နှုန်း၊ လယ်ယာထွက်ကုန်ပစ္စည်း ၂၃ ရာခိုင်နှုန်းနှင့် ကုန်ထုတ်လုပ်မှုလုပ်ငန်း ၆ ရာခိုင်နှုန်းအသီးသီးတိုးတက်ခဲ့သော်လည်းသား၊ငါးပို့ကုန် ၂၂ ရာခိုင် နှုန်း ၊ သစ်တောထွက်ကုန် ၃ ရာခိုင်နှုန်း နှင့် အခြားထုတ်ကုန် ၁.၅ ရာခိုင်နှုန်း အသီးသီး ကျဆင်းခဲ့ပါသည်။



ဇစ်မြစ်။ ဗဟိုစာရင်းအင်းအဖွဲ့

၂၀၁၉-၂၀၂၀ ဘဏ္ဍာရေးနှစ် ပထမ (၆)လတာကာလအတွင်း စုစုပေါင်း သွင်းကုန် တန်ဖိုးမှာ အမေရိကန်ဒေါ်လာ ၁၀,၆၈၁ သန်းဖြစ်ပြီး၊ ယခင်နှစ်အလားတူကာလ၏ စုစုပေါင်း သွင်းကုန်တန်ဖိုး အမေရိကန် ဒေါ်လာ ၈,၈၁၅ သန်းနှင့် နှိုင်းယှဉ်ပါက အမေရိကန်ဒေါ်လာ ၁,၈၆၆ သန်း ပိုမို မြင့်မားခဲ့ပါသည်။ (ပုံ-၇)

သွင်းကုန်အခြေအနေအား စိစစ်ရာ နိုင်ငံ၏ စီးပွားရေးဖွံ့ဖြိုးတိုးတက်မှုအတွက် လိုအပ်သည့်ရင်းနှီးကုန်စည်များ (Capital Goods)နှင့်ကြားခံကုန်စည်များ (Intermediate Goods)ကို တင်သွင်းမှုများပြားခဲ့ပြီး၊ စုစုပေါင်းသွင်းကုန်၏ ၃၆ ရာခိုင်နှုန်းနှင့် ၄၀ ရာခိုင်နှုန်း အသီးသီးရှိပါသည်။ ၂၀၁၈ - ၂၀၁၉ ဘဏ္ဍာရေးနှစ် အလားတူကာလနှင့် နှိုင်းယှဉ်ပါက ရင်းနှီးကုန်စည်တင်သွင်းမှု ၅၁ ရာခိုင်နှုန်း၊ကြားခံကုန်စည်များ တင်သွင်းမှုမှာ ၁၂ ရာခိုင်နှုန်းနှင့် စားသုံးကုန်စည် တင်သွင်းမှုမှာ ၄ ရာခိုင်နှုန်း အသီးသီးမြင့်တက်ခဲ့ပါသည်။ ဇယား(၄)

၂၀၁၉-၂၀၂၀ ဘဏ္ဍာရေးနှစ် ပထမ (၆) လတာကာလအတွင်း မြန်မာနိုင်ငံမှ အများဆုံးပို့ကုန်တင်ပို့သည့် နိုင်ငံများမှာ တရုတ်၊ ထိုင်းနှင့် ဂျပန်နိုင်ငံ တို့ဖြစ်ပြီး၊ အများဆုံး သွင်းကုန်တင်သွင်းသည့် နိုင်ငံများမှာ တရုတ်၊ စင်ကာပူ၊ ထိုင်း နှင့် မလေးရှားနိုင်ငံတို့ဖြစ်ပါသည်။ မြန်မာနိုင်ငံ နှင့် စုစုပေါင်းကုန်သွယ်မှု အများဆုံးနိုင်ငံများမှာ တရုတ်၊ ထိုင်းနှင့် စင်ကာပူနိုင်ငံတို့ ဖြစ်ပါသည်။(ပုံ-၈)



ဇာစ်မြစ်။ ဗဟိုစာရင်းအင်းအဖွဲ့

**နိုင်ငံခြားငွေပေးငွေယူစာရင်းအခြေအနေ**

နိုင်ငံခြားငွေပေးငွေယူစာရင်းအရ ၂၀၂၀ပြည့်နှစ်၊ မတ်လကုန်တွင် ကုန်သွယ်မှုအတွက်အသားတင်စီးထွက်ငွေအမေရိကန်



ဒေါ်လာ ၂,၂၉၀.၆ သန်း၊ ဝန်ဆောင်မှု အတွက် အသားတင်စီးဝင်ငွေ အမေရိကန် ဒေါ်လာ ၁,၁၇၀.၇သန်းနှင့် အသားတင် ဝင်ငွေ အမေရိကန်ဒေါ်လာ (-)၁၂၄.၃ သန်း ရှိပါသည်။

သို့ဖြစ်၍ ၂၀၁၉-၂၀၂၀ ဘဏ္ဍာရေးနှစ် ပထမ(၆)လတာကာလအတွင်းသာမန်စာရင်း တွင်လိုငွေအမေရိကန်ဒေါ်လာ၁,၂၄၄.၂ သန်း ပေါ်ပေါက်ခဲ့ ပါသည်။အဆိုပါကာလအတွင်း အသားတင် ဝန်ဆောင်မှုတွင်ပိုငွေပေါ်ပေါက် ခဲ့သော်လည်း အသားတင်ဝင်ငွေတွင် အနုတ် လက္ခဏာ ဖြစ်ပေါ်ခဲ့ခြင်း၊ ကုန်သွယ်မှုလိုငွေ မြင့်မားခဲ့ခြင်းတို့ကြောင့် သာမန်စာရင်းတွင် လိုငွေဖြစ်ပေါ်ခဲ့သော်လည်း နိုင်ငံခြားတိုက်ရိုက် ရင်းနှီးမြှုပ်နှံမှုအထိုက်အလျောက် ဝင်ရောက် ခဲ့သဖြင့် ယခင်ဘဏ္ဍာနှစ် အလားတူကာလ နှင့် နှိုင်းယှဉ်ပါက နိုင်ငံခြားငွေပေးငွေယူ ရှင်းတမ်းအခြေအနေမှာ ပိုမိုကောင်းမွန်ခဲ့ပြီး စုစုပေါင်းပိုငွေ အမေရိကန်ဒေါ်လာ ၅၇၂.၅ သန်း ရှိခဲ့ပါသည်။

**နိုင်ငံခြားသုံးသီးသန့်ရန်ပုံငွေအခြေအနေ**

၂၀၂၀ပြည့်နှစ်၊မတ်လတွင် စုစုပေါင်း နိုင်ငံခြားသုံးသီးသန့်ငွေပမာဏမှာ အမေရိ

ကန်ဒေါ်လာ ၁၀.၄၃၂ ဘီလီယံရှိပြီး မြန်မာ နိုင်ငံတော်ဗဟိုဘဏ်ရှိ နိုင်ငံပိုင်နိုင်ငံ ခြားသုံး သီးသန့်ငွေပမာဏမှာ အမေရိကန်ဒေါ်လာ ၆.၀၁ ဘီလီယံ ရှိပါသည်။

၂၀၁၉ ခုနှစ်၊ မတ်လကုန်တွင် စုစုပေါင်း နိုင်ငံခြားသုံးသီးသန့်ငွေမှာ သွင်းကုန် ၏ ၇.၃ လစာပမာဏနှင့် ဗဟိုဘဏ်ရှိ နိုင်ငံပိုင် နိုင်ငံခြားသုံးသီးသန့်ငွေမှာ သွင်းကုန်၏ ၄.၃ လစာပမာဏရှိခဲ့ပြီး၊ ၂၀၂၀ ပြည့်နှစ်၊ မတ် လကုန်တွင် စုစုပေါင်း နိုင်ငံခြားသုံးသီးသန့်ငွေ မှာ သွင်းကုန်၏ ၆.၄ လစာပမာဏ နှင့် ဗဟိုဘဏ်ရှိ နိုင်ငံပိုင်နိုင်ငံခြားသုံးသီးသန့် ငွေမှာ သွင်းကုန်၏ ၃.၈ လစာ ပမာဏ ရှိပါ သည်။

**နိုင်ငံခြားငွေလဲလှယ်နှုန်းအခြေအနေ**

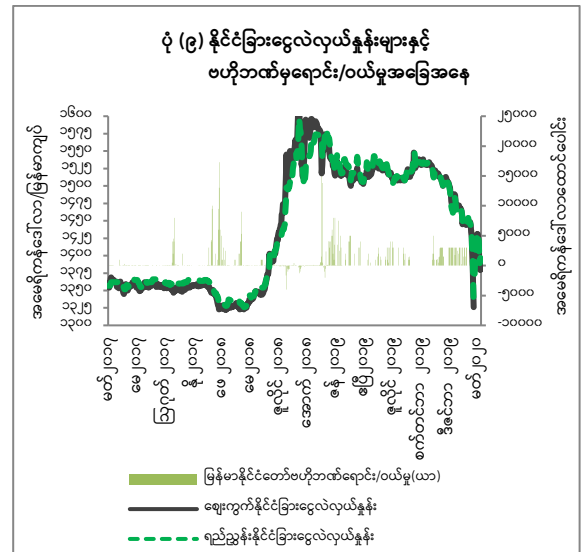
မြန်မာနိုင်ငံတော်ဗဟိုဘဏ်သည် ဈေးကွက်တွင် နိုင်ငံခြားသုံးငွေစီးဆင်းမှု လွယ်ကူချောမွေ့စေရန်နှင့် နိုင်ငံခြားငွေ လဲလှယ်နှုန်းအတက်အကျ မြင့်မားခြင်းအား ရှောင်ရှားနိုင်ရန်အတွက် နိုင်ငံခြားသုံးငွေ ဈေးပြိုင်လေလံမှတစ်ဆင့်ပုဂ္ဂလိကဘဏ်များ သို့ အမေရိကန်ဒေါ်လာရောင်းဝယ်ပေးခြင်း ဖြင့်ဈေးကွက်အားလိုအပ်သလိုထိန်းကျောင်း ဆောင်ရွက်လျက် ရှိပါသည်။ ဇယား(၅)

မြန်မာနိုင်ငံတော်ဗဟိုဘဏ်သည် ရည်ညွှန်းငွေလဲလှယ်နှုန်းအား ဈေးကွက်ကို ပိုမိုထင်ဟပ်စေရန်နှင့် ပြောင်းလွယ်ပြင်လွယ် ငွေလဲလှယ်နှုန်းဖြစ်စေရန်အတွက်ရည်ညွှန်း နိုင်ငံခြားငွေလဲလှယ်နှုန်းသတ်မှတ်ခြင်းအား နိုင်ငံခြားငွေဈေးပြိုင်လေလံကို အခြေခံ သတ်မှတ်ရာမှ ဈေးကွက်အခြေခံငွေလဲလှယ် နှုန်းစနစ်သို့ ၂၀၁၉ခုနှစ် ဖေဖော်ဝါရီလတွင် စတင်ပြောင်းလဲကျင့်သုံးခဲ့ပါသည်။

မြန်မာနိုင်ငံတော်ဗဟိုဘဏ်သည် ကာလတိုအတွင်း နိုင်ငံခြားငွေလဲလှယ်နှုန်း အတက်/အကျ ကြီးမားခြင်းကို လျော့နည်း စေရန်နှင့် နိုင်ငံတော်၏ နိုင်ငံခြားသုံး သီးသန့်အရန်ငွေ ဖြည့်တင်းရန် ရည်ရွယ်၍ (၁၈-၁၁-၂၀၁၉) ရက်နေ့မှစ၍ Two-Way FX Auction အားရပ်ဆိုင်း၍ အရောင်း (သို့မဟုတ်) အဝယ်တစ်မျိုးတည်းကိုသာ ဆောင်ရွက်သည့် စည်းမျဉ်းအခြေခံ One-Way FX Auction ကို စတင်ဆောင်ရွက်ခဲ့ ပါသည်။

၂၀၁၉-၂၀၂၀ ဘဏ္ဍာရေးနှစ် ပထမ (၆)လတာကာလအတွင်း အမေရိကန် ဒေါ်လာနှင့် မြန်မာကျပ်ငွေ၏ ရည်ညွှန်း နိုင်ငံခြားငွေလဲလှယ်နှုန်းမှာ အနိမ့်ဆုံး

၁,၃၂၄.၇ ကျပ် နှင့် အမြင့်ဆုံး ၁,၅၃၅.၃ ကျပ် ရှိခဲ့ပြီး၊ ပျမ်းမျှငွေလဲလှယ်နှုန်းမှာ ၁,၄၇၇.၈ ကျပ်ရှိခဲ့ပါသည်။ ရည်ညွှန်းငွေလဲလှယ်နှုန်း အရ ၂၀၁၉ -၂၀၂၀ဘဏ္ဍာရေးနှစ် ပထမ(၆) လပတ်ကာလအတွင်း မြန်မာကျပ်ငွေတန်ဖိုး ၉ ရာခိုင်နှုန်း မြင့်တက်ခဲ့ပါသည်။



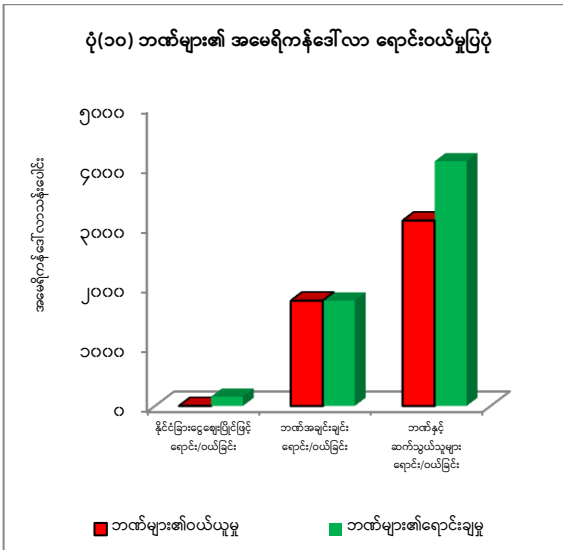
ဇစ်မြစ်။ မြန်မာနိုင်ငံတော်ဗဟိုဘဏ်

၂၀၁၉-၂၀၂၀ ဘဏ္ဍာရေးနှစ် ပထမ (၆)လတာကာလအတွင်း မြန်မာနိုင်ငံတော် ဗဟိုဘဏ်သည်နိုင်ငံခြားငွေဈေးပြိုင်လေလံ မှတစ်ဆင့် အသားတင်ဝယ်ယူမှု အမေရိကန် ဒေါ်လာ ၁၅၄.၄ သန်းရှိခဲ့ပါသည်။ (ပုံ-၉)

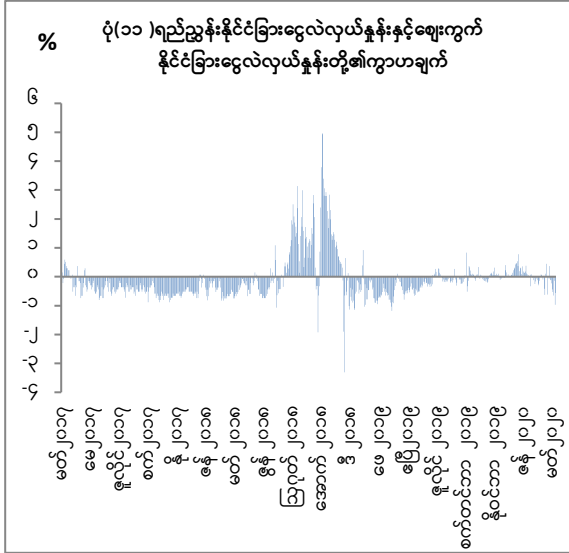
ဘဏ်အချင်းချင်း နိုင်ငံခြားငွေဈေး ကွက်မှတစ်ဆင့် ဘဏ်များသည် ဘဏ်နှင့် ဆက်သွယ်သူများထံမှ စုစုပေါင်း ဝယ်ယူမှု အမေရိကန်ဒေါ်လာ ၃,၀၉၉.၆ သန်းနှင့်

# မြန်မာနိုင်ငံတော်ဗဟိုဘဏ်

စုစုပေါင်း ရောင်းချမှု အမေရိကန်ဒေါ်လာ ၄,၀၉၀.၆၈ သန်းရှိခဲ့ပြီး၊ ဘဏ်အချင်းချင်း စုစုပေါင်း ရောင်းချ /ဝယ်ယူမှု အမေရိကန် ဒေါ်လာ ၁,၇၆၀.၃၃ သန်းရှိခဲ့ပါသည်။ သို့ဖြစ်၍ ၂၀၁၉-၂၀၂၀ ဘဏ္ဍာရေးနှစ် ပထမ (၆) လတာကာလအတွင်း နိုင်ငံခြားသုံးငွေ ဈေးပြိုင်နှင့် ဘဏ်အချင်းချင်းနိုင်ငံခြားငွေ ဈေးကွက်တို့မှတစ်ဆင့် ဘဏ်များ၏ စုစုပေါင်းဝယ်ယူမှု အမေရိကန်ဒေါ်လာ ၄,၈၅၉.၉၃ နှင့် စုစုပေါင်းရောင်းချမှု အမေရိကန်ဒေါ်လာ ၆,၀၀၅.၄၀ သန်းရှိခဲ့ပါသည်။ (ပုံ-၁၀)



ဇာစ်မြစ်။ မြန်မာနိုင်ငံတော်ဗဟိုဘဏ်

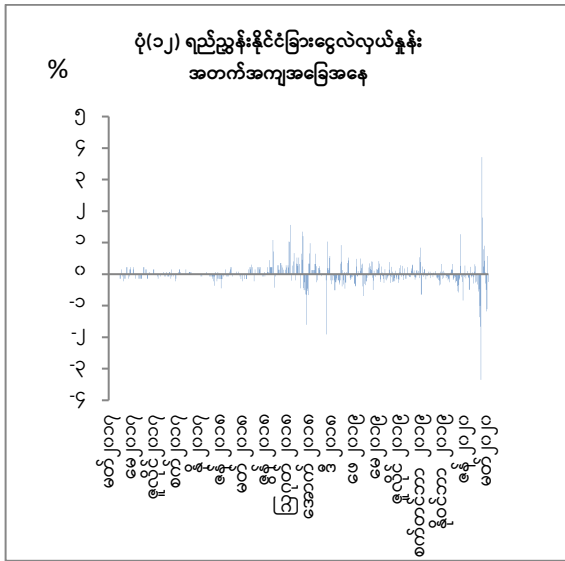


ဇာစ်မြစ်။ မြန်မာနိုင်ငံတော်ဗဟိုဘဏ်

၂၀၁၉-၂၀၂၀ ဘဏ္ဍာရေးနှစ် ပထမ (၆)လတာကာလအတွင်း ရည်ညွှန်းနိုင်ငံခြားငွေလဲလှယ်နှုန်းနှင့် ဈေးကွက်နိုင်ငံခြားငွေလဲလှယ်နှုန်းတို့၏ ကွာဟချက်မှာ အများအားဖြင့် ၀.၆ ရာခိုင်နှုန်းအတွင်းသာရှိခဲ့ပါသည်။ (ပုံ-၁၁)

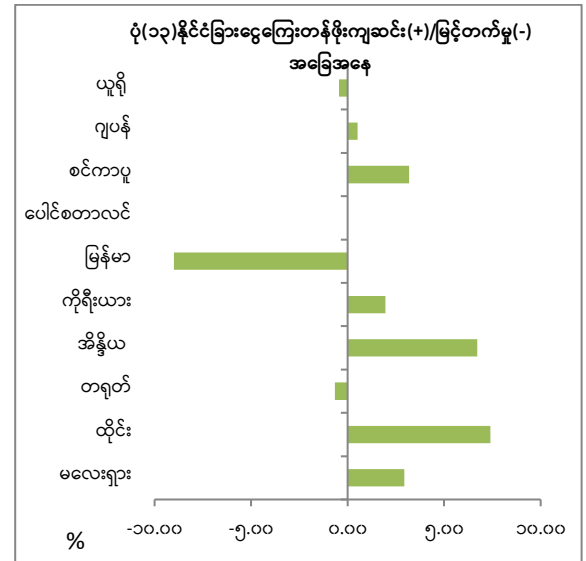
ထို့ပြင်ရည်ညွှန်းနိုင်ငံခြားငွေလဲလှယ်နှုန်းနှင့် ဈေးကွက်နိုင်ငံခြားငွေလဲလှယ်နှုန်း တို့၏နေ့စဉ်ပြောင်းလဲမှုနှုန်းမှာ ၂၀၂၀ ပြည့်နှစ်၊ မတ်လအတွင်း နေ့ရက်(၁)ရက်တွင်သာ ၄ ရာခိုင်နှုန်းခန့်ရှိခဲ့သော်လည်း ကျန်ကာလများတွင် အများအားဖြင့် ၀.၅ ရာခိုင်နှုန်းအတွင်းရှိခဲ့ပါသည်။(ပုံ-၁၂)

# မြန်မာနိုင်ငံတော်ဗဟိုဘဏ်



ဇယားမြစ်။ မြန်မာနိုင်ငံတော်ဗဟိုဘဏ်

၂၀၁၉-၂၀၂၀ ဘဏ္ဍာရေးနှစ် ပထမ (၆)လတာကာလအတွင်း မြန်မာကျပ်ငွေတန်ဖိုး ၉ ရာခိုင်နှုန်း တန်ဖိုးမြင့် တက်ခဲ့သည့်နည်းတူ တရုတ်ယွမ် ၀.၇ ရာခိုင်နှုန်း ၊ ယူရို ၀.၄ ရာခိုင်နှုန်းနှင့် ပေါင်စတာလင် ၀.၀၂ ရာခိုင်နှုန်း အသီးသီးတန်ဖိုးမြင့်တက်ခဲ့ပြီး ထိုင်းဘတ် ၇.၄ ရာခိုင်နှုန်း ၊ အိန္ဒိယရူပီး ၆.၇ ရာခိုင်နှုန်း ၊ စင်ကာပူဒေါ်လာ ၃.၂ ရာခိုင်နှုန်း၊ မလေးရှားရင်းဂစ် ၂.၉ ရာခိုင်နှုန်း ကိုရီးယားဝမ် ၂ ရာခိုင်နှုန်းနှင့် ဂျပန်ယန်း ၀.၅ ရာခိုင်နှုန်းအသီးသီးတန်ဖိုးကျဆင်းခဲ့ပါသည်။ (ပုံ-၁၃)



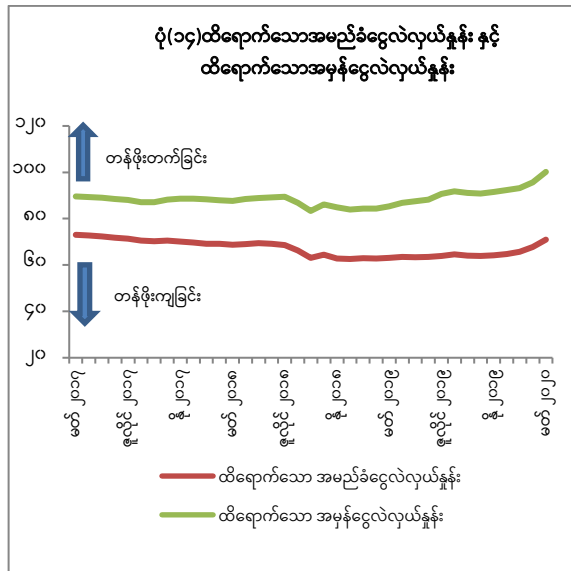
ဇယားမြစ်။ မြန်မာနိုင်ငံတော်ဗဟိုဘဏ်

၂၀၁၉-၂၀၂၀ ဘဏ္ဍာရေးနှစ် ပထမ (၆)လတာကာလအတွင်း မြန်မာကျပ်ငွေတန်ဖိုး သည်ယခင်နှစ်အလားတူကာလနှင့် နှိုင်းယှဉ်ပါက ထိရောက်သောအမည်ခံငွေလဲလှယ်နှုန်း (Nominal Effective Exchange Rate-NEER) အရ ၁၁ ရာခိုင်နှုန်း နှင့် ထိရောက်သော အမှန်ငွေလဲလှယ်နှုန်း (Real Effective Exchange Rate-REER) အရ ၁၀ ရာခိုင်နှုန်း အသီးသီးတန်ဖိုးမြင့်တက်ခဲ့ပါသည်။

ထိရောက်သော အမည်ခံငွေလဲလှယ်နှုန်းအရ မြန်မာကျပ်ငွေတန်ဖိုး မြင့်တက်ခဲ့သဖြင့် ပို့ကုန်ယှဉ်ပြိုင်နိုင်စွမ်းမှာ ကျဆင်းမှု ရှိကြောင်းတွေ့ရှိရပြီး၊ မြန်မာနိုင်ငံ၏ငွေကြေး

# မြန်မာနိုင်ငံတော်ဗဟိုဘဏ်

ဖောင်းပွမှုနှုန်းသည် ကုန်သွယ်ဖက်နိုင်ငံများ ၏ငွေကြေးဖောင်းပွမှုနှုန်းထက် မြင့်မားသဖြင့် ထိရောက်သော အမှန်ငွေလဲလှယ်နှုန်းအရ ပို့ကုန်ယှဉ်ပြိုင်နိုင်စွမ်းမှာ အနည်းငယ်ပိုမို ကျဆင်းခဲ့ကြောင်း တွေ့ရှိရပါသည်။(ပုံ-၁၄)၊  
ဇယား(၆)

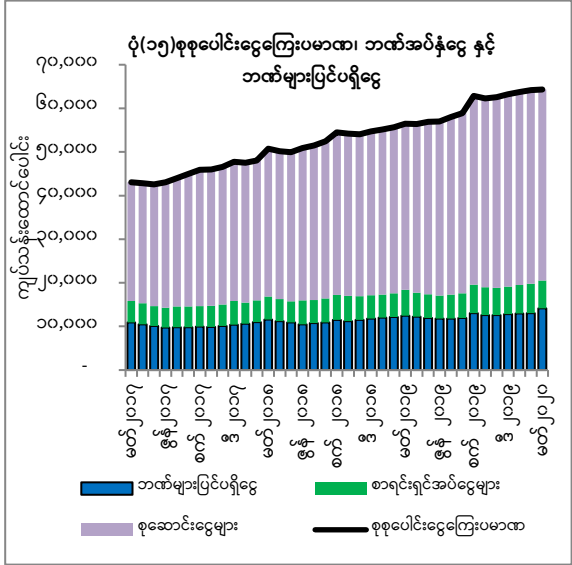


ဇာစ်မြစ် ။ မြန်မာနိုင်ငံတော်ဗဟိုဘဏ်

## ငွေကြေးပမာဏအခြေအနေ

၂၀၁၉-၂၀၂၀ ဘဏ္ဍာရေးနှစ်အတွက် နှစ်အလိုက် စုစုပေါင်းငွေကြေးပမာဏ (M2) တိုးတက်မှု ရည်မှန်းချက်အား ၁၆ ရာခိုင်နှုန်း ထားရှိခဲ့ပါသည်။ စုစုပေါင်း ငွေကြေးပမာဏ မှာ ၂၀၁၉ခုနှစ်၊ မတ်လကုန်တွင် ကျပ် သန်းထောင်ပေါင်း ၅၆,၅၀၄ ရှိခဲ့ရာမှ ၂၀၂၀ ပြည့်နှစ်၊ မတ်လကုန်တွင် ကျပ်သန်းထောင် ပေါင်း ၆၄,၃၁၉ ရှိခဲ့သဖြင့် ယခင်နှစ်ကထက်

၁၄ ရာခိုင်နှုန်း တိုးတက်ခဲ့ပါသည်။ စုစုပေါင်း ငွေကြေးပမာဏမှာ ၂၀၂၀ ပြည့်နှစ်၊ မတ် လကုန်တွင် ဂျီဒီပီ၏ ၅၆ ရာခိုင်နှုန်း ရှိခဲ့ပါသည်။

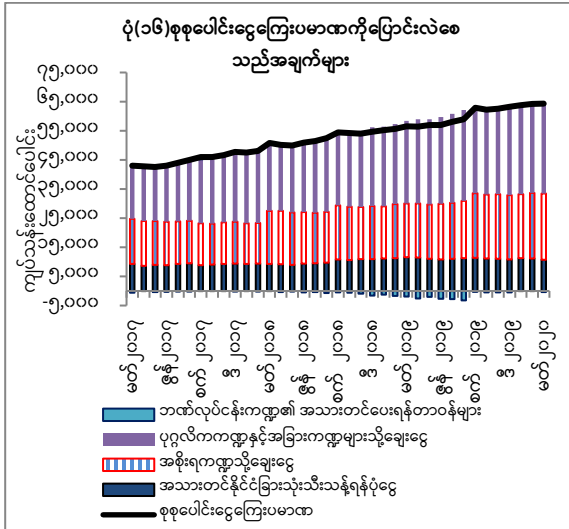


ဇာစ်မြစ်။ မြန်မာနိုင်ငံတော်ဗဟိုဘဏ်

၂၀၂၀ ပြည့်နှစ်၊ မတ်လကုန်တွင် လှည့်လည်သုံးစွဲငွေပမာဏမှာ ကျပ်သန်း ထောင်ပေါင်း ၁၄,၁၇၅ ရှိခဲ့သဖြင့် စုစုပေါင်း ငွေကြေးပမာဏ၏ ၂၂ ရာခိုင်နှုန်းနှင့် စုဆောင်းမှု အပ်ငွေအပါအဝင် ဘဏ်အပ်နှံ ငွေစုစုပေါင်းမှာ ကျပ်သန်းထောင်ပေါင်း ၅၀,၁၄၄ ရှိခဲ့သဖြင့် စုစုပေါင်း ငွေကြေး ပမာဏ၏ ၇၈ ရာခိုင်နှုန်း ရှိပါသည်။ လှည့်လည်သုံးစွဲငွေပမာဏနှင့် ဘဏ်အပ်နှံ ငွေစုစုပေါင်းသည် ယခင်နှစ်အလားတူကာလ ကထက် ၁၄ ရာခိုင်နှုန်းစီ အသီးသီးတိုးတက်

ခဲ့ပါသည်။ ဘဏ်အပ်နှံငွေ စုစုပေါင်းတွင် ဘဏ်စာရင်းရှင် အပ်ငွေမှာ ကျပ်သန်းထောင်ပေါင်း ၆,၃၅၂ နှင့် စုဆောင်းမှုအပ်ငွေမှာ ကျပ်သန်းထောင်ပေါင်း ၄၃,၇၉၂ အသီးသီး ရှိခဲ့ပါသည်။ (ပုံ-၁၅)

စုစုပေါင်းငွေကြေးပမာဏကိုပြောင်းလဲစေသည့်အချက်များ (Factors Effecting Broad Money) မှာ အသားတင်နိုင်ငံခြား ရရန်ပိုင်ခွင့်များ၊ အစိုးရကဏ္ဍသို့ချေးငွေများ၊ ပုဂ္ဂလိကကဏ္ဍနှင့် အခြားကဏ္ဍများသို့ ချေးငွေများနှင့် ဘဏ်လုပ်ငန်းကဏ္ဍ၏ အသားတင်ပေးရန်တာဝန်များဖြစ်ပါသည်။ ၂၀၂၀ ပြည့်နှစ်၊မတ်လကုန်ရှိ စုစုပေါင်းငွေကြေးပမာဏတွင် အသားတင်နိုင်ငံခြား ရရန်ပိုင်ခွင့်မှာ ၁၇ ရာခိုင်နှုန်း၊ အစိုးရကဏ္ဍသို့ ချေးငွေမှာ ၃၅ ရာခိုင်နှုန်းနှင့် ပုဂ္ဂလိကကဏ္ဍနှင့် အခြားကဏ္ဍများသို့ချေးငွေမှာ ၄၈ ရာခိုင်နှုန်းဖြင့် အသီးသီးပါဝင်လျက်ရှိရာ စုစုပေါင်းငွေကြေးပမာဏတွင် ပုဂ္ဂလိကကဏ္ဍနှင့်အခြားကဏ္ဍများသို့ ချေးငွေပါဝင်မှုမှာ အများဆုံးဖြစ်ကြောင်း တွေ့ရပါသည်။



ဇာစ်မြစ်။ မြန်မာနိုင်ငံတော်ဗဟိုဘဏ်

၂၀၁၉ ခုနှစ်၊မတ်လတွင်အသားတင်နိုင်ငံခြား ရရန်ပိုင်ခွင့်မှာ ကျပ်သန်းထောင်ပေါင်း ၁၁,၆၃၂ ရှိခဲ့ရာမှ ၂၀၂၀ပြည့်နှစ်၊ မတ်လတွင် ကျပ်သန်းထောင်ပေါင်း ၁၀,၇၄၇ ရှိသဖြင့် ၈ ရာခိုင်နှုန်း လျော့နည်းကျဆင်းခဲ့ပါသည်။ အစိုးရကဏ္ဍသို့ ချေးငွေများမှာ ၂၀၁၉ ခုနှစ်၊ မတ်လကုန်တွင် ကျပ်သန်းထောင်ပေါင်း ၁၈,၃၉၈ ရှိခဲ့ရာမှ ၂၀၂၀ ပြည့်နှစ်၊ မတ်လကုန်တွင် ကျပ်သန်းထောင်ပေါင်း ၂၂,၇၆၂ ရှိသဖြင့် ယခင်နှစ်အလားတူကာလထက် ၂၄ ရာခိုင်နှုန်း တိုးတက်ခဲ့ပါသည်။ ပုဂ္ဂလိကကဏ္ဍနှင့် အခြားကဏ္ဍများသို့ ချေးငွေမှာ ၂၀၁၉ ခုနှစ်၊ မတ်လကုန်တွင် ကျပ်သန်းထောင်ပေါင်း ၂၈,၄၀၉ ရှိခဲ့ရာမှ

၂၀၂၀ ပြည့်နှစ်၊ မတ်လကုန်တွင် ကျပ်သန်း ထောင်ပေါင်း ၃၁,၂၀၃ ရှိသဖြင့် ယခင်နှစ်ထက် ၁၀ ရာခိုင်နှုန်း တိုးတက်ခဲ့ပါသည်။ (ပုံ-၁၆)၊  
ဇယား(၇)

၂၀၂၀ ပြည့်နှစ်၊ မတ်လကုန်တွင် ဘဏ်လုပ်ငန်းကဏ္ဍအတွင်း ကဏ္ဍအလိုက် ချေးငွေထုတ်ချေးမှုမှာ ကုန်သွယ်မှုအတွက် ၂၆ ရာခိုင်နှုန်းဖြင့် အများဆုံး၊ ဝန်ဆောင်မှု လုပ်ငန်းများအတွက် ၁၈ ရာခိုင်နှုန်းဖြင့် ဒုတိယအများဆုံး၊ ဆောက်လုပ်ရေးလုပ်ငန်း များအတွက် ၁၅ ရာခိုင်နှုန်းဖြင့် တတိယ အများဆုံးဖြစ်ပြီး၊ လယ်ယာ၊ သား၊ ငါး လုပ်ငန်းများအတွက် ၁၁.၅ ရာခိုင်နှုန်း၊ ကုန်ထုတ်လုပ်မှုလုပ်ငန်းများအတွက် ၁၁ ရာခိုင်နှုန်း၊ သယ်ယူပို့ဆောင်ရေးလုပ်ငန်းများ အတွက် ၂ ရာခိုင်နှုန်း နှင့် အထွေထွေလုပ်ငန်း များအတွက် ၁၅ ရာခိုင်နှုန်း ဖြစ်ပါသည်။

**ဘဏ် အချင်းချင်းငွေကြေးဈေးကွက် ဆောင်ရွက်မှုအခြေအနေ**

မြန်မာနိုင်ငံတော်ဗဟိုဘဏ်သည် ဘဏ်လုပ်ငန်းနှင့် ငွေရေးကြေးရေးကဏ္ဍ ဖွံ့ဖြိုးတိုးတက်စေရန်နှင့် ဘဏ်၏ငွေဖြစ် လွယ်မှုစီမံခန့်ခွဲခြင်းကို အထောက်အကူ

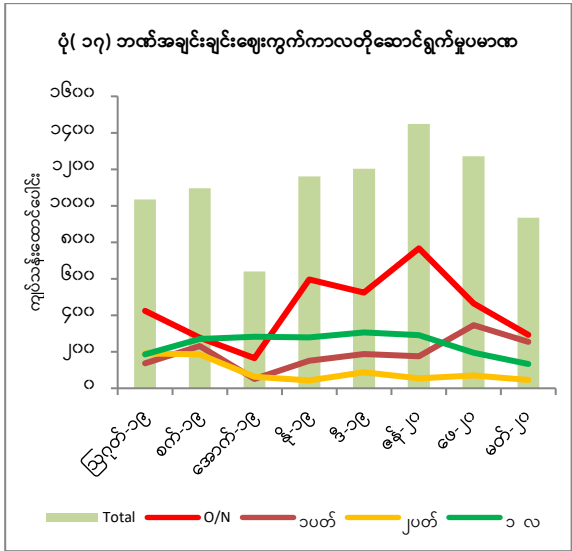
ဖြစ်စေရန်ရည်ရွယ်၍သက်တမ်း(၁)နှစ်ထက် မပိုသည့် ငွေထုတ်ပေးခြင်းနှင့်ငွေလက်ခံ ခြင်းများကို ဆောင်ရွက်နိုင်သည့် ဘဏ် အချင်းချင်းငွေကြေးဈေးကွက်လုပ်ဆောင်ချက် များအား ၂၀၁၆ ခုနှစ်တွင်လည်းကောင်း၊ ဘဏ်များအကြား အစိုးရငွေချေးသက်သေခံ လက်မှတ်များ နှစ်ဦးနှစ်ဖက်ပြန်လည်ဝယ်ယူ ရန် သဘောတူညီချက်အရ လုပ်ဆောင်ချက် များ (Bilateral Repurchase Agreement - Repo Transaction) ကို ၂၀၁၇ခုနှစ်တွင် လည်းကောင်း ဆောင်ရွက်ခွင့်ပြုခဲ့ပါသည်။ ထို့နောက် ဘဏ်အချင်းချင်းငွေကြေးဈေးကွက် ဆောင်ရွက်မှုများကို FIDES (Financial Information Data Exchange System) ၏ Interbank Reporting Template ကို အသုံးပြု၍ Transaction ရှိသောနေ့တွင် ဘဏ်များမှ မြန်မာနိုင်ငံတော်ဗဟိုဘဏ်သို့ နေ့စဉ်သတင်းပေးပို့စေခြင်းအား ၂၀၁၉ခုနှစ်၊ ဒီဇင်ဘာလမှစ၍ ဆောင်ရွက်စေခဲ့ပါသည်။

၂၀၁၉-၂၀၂၀ ဘဏ္ဍာရေးနှစ်၊ ပထမ (၆)လတာကာလအတွင်း ဘဏ်အချင်းချင်း ငွေကြေးဈေးကွက်တွင်ပါဝင်ဆောင်ရွက်ခဲ့

သောဘဏ်(၃၂)ဘဏ်အထိရှိခဲ့ပြီး၊ ၎င်းတွင် နိုင်ငံပိုင်ဘဏ်(၃)ဘဏ်၊ပြည်တွင်းပုဂ္ဂလိက ဘဏ်(၂၃)ဘဏ်နှင့် နိုင်ငံခြားဘဏ် ဘဏ်ခွဲ (၆)ဘဏ် ပါဝင်ပါသည်။ ၎င်းဘဏ်များ အနက် ငွေကြေးပံ့ပိုးသည့် ဘဏ်(ချေးငွေ ထုတ်ချေးသည့်ဘဏ်) (၂၉)ဘဏ်မှ (၃၂) ဘဏ်အတွင်းရှိပြီးချေးငွေလက်ခံရယူသည့် ဘဏ်(၂၅)ဘဏ်မှ(၂၈)ဘဏ်အထိရှိခဲ့ပါသည်။ အစီရင်ခံတင်ပြသည့် ကာလအတွင်း ဘဏ် အချင်းချင်းဈေးကွက်တွင် ချေးငွေထုတ်ချေး မှု/ ချေးငွေလက်ခံမှုပမာဏမှာ ကျပ် ၆၄၁ ဘီလီယံမှ ကျပ် ၁,၄၄၉ ဘီလီယံအတွင်း ရှိခဲ့ပါသည်။ ချေးငွေထုတ်ချေးမှု / ချေးငွေ လက်ခံမှုပမာဏအများဆုံးကာလမှာ ဇန်နဝါရီ လနှင့် ဖေဖော်ဝါရီလတို့ဖြစ်ပြီး၊ အနည်းဆုံး ကာလမှာ အောက်တိုဘာလဖြစ်ကြောင်း တွေ့ရပါသည်။

ဘဏ်အချင်းချင်း ဈေးကွက်အတွင်း ဆောင်ရွက်သည့် သက်တမ်းကာလများမှာ O/N ၊(၁)ပတ် ၊(၂)ပတ် ၊ (၃) ပတ် နှင့် (၁)လ မှ (၁)နှစ်အထိရှိပြီး၊ ဘဏ်များအများဆုံး လုပ်ဆောင်သည့် သက်တမ်းကာလများမှာ

O/N ၊ (၁)ပတ် ၊ (၂)ပတ် ၊ (၁)လတို့ ဖြစ်ပါသည်။ ပုံ(၁၇)

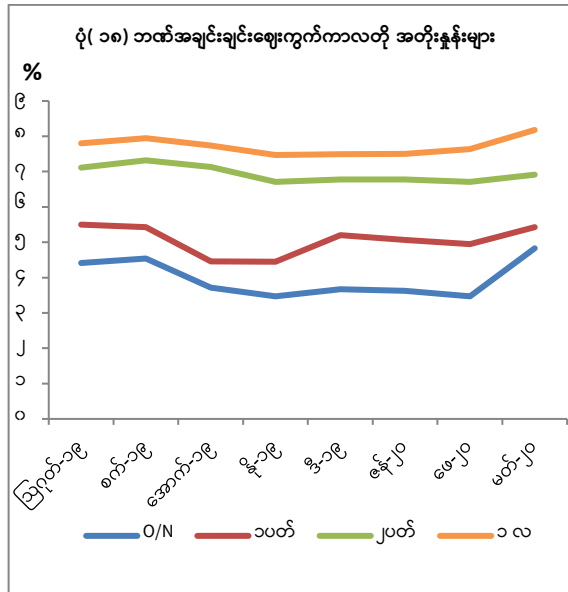


ဇစ်မြစ်။ မြန်မာနိုင်ငံတော်ဗဟိုဘဏ်

၂၀၁၉ ခုနှစ်၊ အောက်တိုဘာလမှ ၂၀၂၀ပြည့်နှစ်၊ မတ်လအထိ(၆)လတာကာလ အတွင်းဘဏ်အချင်းချင်းငွေကြေးဈေးကွက် တွင် အများဆုံးလုပ်ဆောင်သည့် သက်တမ်း ကာလအလိုက် အမြင့်ဆုံးနှင့် အနိမ့်ဆုံး အတိုးနှုန်းများမှာ O/N အတွက် ၄.၈၃ ရာခိုင်နှုန်းနှင့် ၃.၄၇ ရာခိုင်နှုန်း၊ (၁)ပတ် အတွက် ၅.၄၃ ရာခိုင်နှုန်းနှင့် ၄.၄၅ ရာခိုင်နှုန်း၊(၂)ပတ်အတွက် ၇.၁၃ ရာခိုင်နှုန်း နှင့် ၆.၇၁ ရာခိုင်နှုန်း၊ (၁)လအတွက် ၈.၁၈ ရာခိုင်နှုန်းနှင့် ၇.၄၇ ရာခိုင်နှုန်းတို့ ဖြစ်ပါ သည်။ (၆)လတာကာလအတွင်း မတ်လ



တွင် အတိုးနှုန်းအမြင့်ဆုံးဖြစ်ပေါ်ခဲ့ပြီး နိုဝင်ဘာလနှင့် ဖေဖော်ဝါရီလတို့တွင် အတိုးနှုန်းများ ကျဆင်းခဲ့ကြောင်း တွေ့ရပါသည်။ ပုံ (၁၈)



သက်တမ်းကာလများအလိုက်အတိုးနှုန်းများနှင့်ချေးယူဆောင်ရွက်သည့် ပမာဏများအား ဇယား(၈) နှင့် ဇယား(၉) တို့ဖြင့် ဖော်ပြအပ်ပါသည်။

**အစိုးရငွေချေးသက်သေခံလက်မှတ်များ ထုတ်ဝေရောင်းချမှုအခြေအနေ**

အစိုးရဘတ်ဂျက်လိုငွေအား အများပြည်သူစုဆောင်းမှုဖြင့် ဖြည့်ဆည်းရန်နှင့် ကာလလတ်နှင့် ကာလရှည်ရင်းနှီးမြှုပ်နှံမှုကို အားပေးဖော်ဆောင်နိုင်ရန် ရည်ရွယ်၍ အစိုးရငွေတိုက်စာချုပ်များ ရောင်းချခြင်းကို

စီမံကိန်းဘဏ္ဍာရေးနှင့် စက်မှုဝန်ကြီးဌာနကိုယ်စား မြန်မာနိုင်ငံတော်ဗဟိုဘဏ်မှ ဆောင်ရွက်လျက်ရှိပါသည်။

အစိုးရငွေတိုက်စာချုပ်များအား Scripless System အသုံးပြု၍ အတိုးနှုန်းသတ်မှတ်ချက်မထားဘဲ ဈေးပြိုင်စနစ်ဖြင့် ထုတ်ဝေရောင်းချမှုကို ၂၀၁၆ခုနှစ်၊ စက်တင်ဘာလတွင် စတင်ဆောင်ရွက်ခဲ့ပါသည်။

၂၀၁၉ - ၂၀၂၀ ဘဏ္ဍာရေးနှစ်၊ ပထမ (၆)လတာကာလအတွင်း ဈေးပြိုင်စနစ်ဖြင့် သက်တမ်း (၂)နှစ်မှ (၅)နှစ်အတွင်းရှိ အစိုးရငွေတိုက်စာချုပ်ရောင်းချမှု (၆)ကြိမ် ဆောင်ရွက်ခဲ့ရာ ငွေတိုက်စာချုပ်တန်ဖိုး ကျပ်သန်းထောင်ပေါင်း ၁,၁၄၉.၃၈ ကို အသားတင်ရောင်းချခဲ့ပါသည်။

ငွေကြေးဖောင်းပွမှုဖြစ်ပေါ်စေနိုင်သည့်ဗဟိုဘဏ်မှအစိုးရဘတ်ဂျက်လိုငွေအား တိုက်ရိုက်ဖြည့်ဆည်းပေးခြင်းကိုလျှော့ချနိုင်စေရန်နှင့် ထိရောက်သော အစိုးရကြွေးမြီစီမံခန့်ခွဲမှုဖြစ်ပေါ်စေရန်အတွက် သက်တမ်း (၃)လ၊ (၆)လနှင့်(၁)နှစ်သက်တမ်းရှိ အစိုးရငွေတိုက်လက်မှတ်များအား ဈေးပြိုင်စနစ်ဖြင့် ရောင်းချခြင်းကို ၂၀၁၅ ခုနှစ်၊ ဇန်နဝါရီလ

မှစ၍ မြန်မာနိုင်ငံတော်ဗဟိုဘဏ်သည် စီမံကိန်း၊ ဘဏ္ဍာရေးနှင့်စက်မှုဝန်ကြီးဌာန ကိုယ်စားဆောင်ရွက်လျက်ရှိပါသည်။

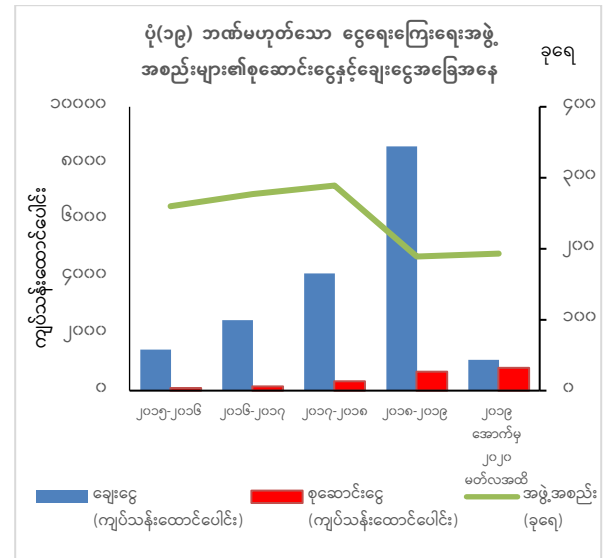
၂၀၁၉-၂၀၂၀ဘဏ္ဍာရေးနှစ် ပထမ(၆) လအတွင်းအစိုးရငွေတိုက်လက်မှတ်ဈေးပြိုင် စနစ်ဖြင့် ရောင်းချမှု (၁၂) ကြိမ်ဆောင်ရွက် ခဲ့ရာ စုစုပေါင်း ကျပ်သန်းထောင်ပေါင်း ၄၆၅၇.၄၆ ရောင်းချခဲ့ပြီး၊ ရွေးနှုတ်မှု ကျပ် သန်းထောင်ပေါင်း ၄,၆၃၈.၇၇ ရှိခဲ့ သဖြင့် အသားတင်ရောင်းချမှု ကျပ်သန်းထောင်ပေါင်း ၁၈.၆၉ ရှိခဲ့ပါသည်။

အစိုးရငွေတိုက်လက်မှတ်နှင့် ငွေတိုက် စာချုပ်အတိုးနှုန်းများအား ဈေးကွက်မှလေလံ တင်သွင်းလာသည့်နှုန်းထားအပေါ် အခြေပြု၍ သတ်မှတ်ဆောင်ရွက်လျက်ရှိပါသည်။ ဇယား(၁၀) **ဘဏ်မဟုတ်သော ငွေရေးကြေးရေးအဖွဲ့ အစည်းများ၏ ချေးငွေအခြေအနေ**

၂၀၂၀ပြည့်နှစ် မတ်လကုန်ရှိ ငွေရေး ကြေးရေးကုမ္ပဏီ (၂၇) ခုမှ ထုတ်ချေးငွေ စုစုပေါင်းမှာ ကျပ်သန်းထောင်ပေါင်း ၁၂၀.၅၅ ရှိပါသည်။

စီမံကိန်း၊ ဘဏ္ဍာရေးနှင့်စက်မှုဝန်ကြီး ဌာန၊ ငွေရေးကြေးရေးကြီးကြပ်စစ်ဆေးရေး

ဦးစီးဌာနမှ လုပ်ငန်းလိုင်စင်ခွင့်ပြုခဲ့သည့် အသေးစားငွေရေးကြေးရေးအဖွဲ့အစည်းများ အနက် လက်ရှိဆောင်ရွက်လျက်ရှိသည့် အဖွဲ့အစည်းအရေအတွက်မှာ ၂၀၂၀ ပြည့် နှစ် မတ်လထိ (၁၉၃) ခု ရှိပါသည်။ (ပုံ-၁၉)



ဇာစ်မြစ်။ ငွေရေးကြေးရေးကြီးကြပ်စစ်ဆေးရေးဦးစီးဌာန ၂၀၂၀ပြည့်နှစ်မတ်လကုန်အထိ အသေး စားငွေရေးကြေးရေးအဖွဲ့အစည်းများ၏ စုစု ပေါင်း စုဆောင်းငွေမှာ ကျပ်သန်းထောင် ပေါင်း ၈၀၁.၈၉ နှင့် စုစုပေါင်း ထုတ်ချေးငွေ မှာ ကျပ်သန်းထောင်ပေါင်း ၁၀,၈၁၅.၅၁ ရှိခဲ့ သဖြင့် ၂၀၁၉ခုနှစ်၊မတ်လကုန်ရှိအခြေအနေ နှင့် နှိုင်းယှဉ်ပါကစုဆောင်းငွေနှင့် ထုတ်ချေး ငွေတို့မှာ ၄၉ ရာခိုင်နှုန်းနှင့် ၆၀ ရာခိုင်နှုန်း အသီးသီး တိုးတက်ခဲ့ပါသည်။

အခန်း(၄)

ငွေကြေးမူဝါဒ လုပ်ဆောင်ချက်များ

**ငွေကြေးမူဝါဒလုပ်ဆောင်ချက်များ**

မြန်မာနိုင်ငံတော်ဗဟိုဘဏ်သည် မိမိ၏ ငွေကြေးမူဝါဒရည်မှန်းချက်ဖြစ်သော ငွေကြေးဖောင်းပွမှုနှုန်းအား သင့်တင့်သော အနေအထား၌ ထိန်းသိမ်းနိုင်ရန်အတွက် ငွေကြေးပမာဏအား ထိန်းကျောင်းဆောင်ရွက်ရာတွင် အနည်းဆုံးသီးသန့်ငွေလိုအပ်ချက်သတ်မှတ်ထားရှိခြင်းနှင့် အပ်ငွေလေလံခေါ်ယူခြင်းစသည့် ငွေကြေးမူဝါဒလုပ်ဆောင်ချက်များအား ဆောင်ရွက်လျက်ရှိပါသည်။ ၂၀၁၉-၂၀၂၀ ဘဏ္ဍာရေးနှစ်၊ ပထမ(၆)လတာကာလအတွင်း ဆောင်ရွက်ခဲ့သော ငွေကြေးမူဝါဒလုပ်ဆောင်ချက်များအား တင်ပြအပ်ပါသည်။

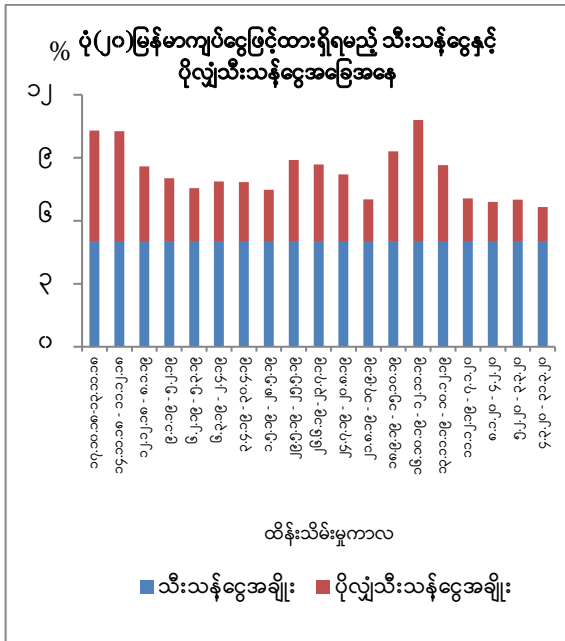
**အနည်းဆုံးသီးသန့်ငွေလိုအပ်ချက်ထားရှိဆောင်ရွက်မှုအခြေအနေ**

မြန်မာနိုင်ငံတော်ဗဟိုဘဏ်သည် အနည်းဆုံးသီးသန့်ငွေ လိုအပ်ချက်အား အတိုး/အလျော့ပြုလုပ်ခြင်းဖြင့် ငွေကြေးပမာဏအား ထိန်းကျောင်းဆောင်ရွက်လျက်ရှိပါသည်။ အနည်းဆုံးသီးသန့်ငွေလိုအပ်ချက်အဖြစ် မြန်မာကျပ်ငွေနှင့် နိုင်ငံခြားငွေနှစ်မျိုးလုံးအတွက် အများပြည်သူအပ်နှံငွေ စုစုပေါင်း၏ ၅ ရာခိုင်နှုန်းအား မြန်မာနိုင်ငံတော်ဗဟိုဘဏ်ရှိ စာရင်းရှင်

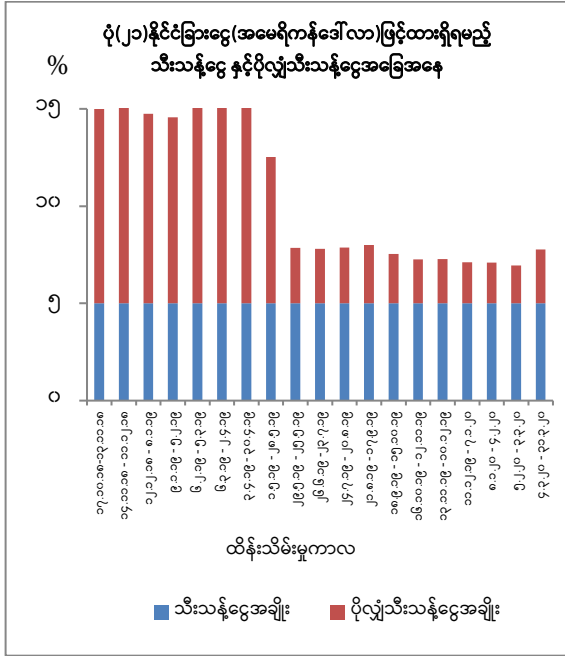
အပ်နှံငွေတစ်မျိုးတည်းဖြင့်သာ ထားရှိရန် သတ်မှတ်ဆောင်ရွက်ခဲ့ပါသည်။

အနည်းဆုံးသီးသန့်ငွေ ထိန်းသိမ်းထားရှိမှုကာလမှာ ရက်သတ္တပတ်(၄)ပတ် (၂၈-ရက်) ဖြစ်ပြီး၊ နှစ်စဉ်ဘဏ္ဍာနှစ်အလိုက် ထိန်းသိမ်းမှုကာလသတ်မှတ်ချက်အစီအစဉ်အား ရေးဆွဲဆောင်ရွက်လျက် ရှိပါသည်။ ဘဏ်များအနေဖြင့် ဘဏ်လုပ်ငန်းကဏ္ဍ၏ ငွေကြေးလုံလောက်မှုအခြေအနေအား သိရှိနိုင်ပြီး ဘဏ်အချင်းချင်း ငွေကြေးဈေးကွက်လုပ်ဆောင်ချက်များ ပိုမိုထိရောက်စေရန် ရည်ရွယ်၍ မြန်မာနိုင်ငံတော်ဗဟိုဘဏ်သည် ထိန်းသိမ်းမှုကာလအလိုက် ဘဏ်လုပ်ငန်းကဏ္ဍ၏ ပိုလျှံသီးသန့်ငွေအခြေအနေအား မြန်မာနိုင်ငံတော်ဗဟိုဘဏ် Website တွင် ဖော်ပြထားပါသည်။ ၂၀၁၉-၂၀၂၀ ဘဏ္ဍာနှစ်၊ ပထမ(၆)လတာကာလအတွင်း ဘဏ်များအားလုံး အနည်းဆုံးသီးသန့်ငွေလိုအပ်ချက် ပြည့်မီလိုက်နာမှုရှိခဲ့ပါသည်။ ထိန်းသိမ်းမှုကာလအလိုက် ဘဏ်များ၏ အနည်းဆုံးသီးသန့်ငွေထားရှိမှုနှင့် ပိုလျှံသီးသန့်ငွေအခြေအနေအား ပုံ(၂၀)နှင့် ပုံ (၂၁) တို့ဖြင့် ဖော်ပြအပ်ပါသည်။

# မြန်မာနိုင်ငံတော်ဗဟိုဘဏ်



ဇယားမြစ်။ မြန်မာနိုင်ငံတော်ဗဟိုဘဏ်



ဇယားမြစ်။ မြန်မာနိုင်ငံတော်ဗဟိုဘဏ်

## အပ်ငွေလေလံဆောင်ရွက်မှုအခြေအနေ

မြန်မာနိုင်ငံတော်ဗဟိုဘဏ်သည် စီးပွားရေးစနစ်အတွင်းရှိငွေကြေးပမာဏအား (၂)ပတ်လျှင် (၁)ကြိမ် ခန့်မှန်းတွက်ချက်၍ရည်မှန်းချက်ထားရှိသောငွေကြေး

ပမာဏနှင့်နှိုင်းယှဉ်လျက် လိုအပ်သောငွေကြေးပမာဏ လုပ်ဆောင်ချက်ကို ဆောင်ရွက်ခြင်းဖြင့် ငွေကြေးပမာဏအား ရည်မှန်းချက်အတွင်း ရှိစေရန် ထိန်းကျောင်းဆောင်ရွက်လျက်ရှိပါသည်။

နိုင်ငံ၏ မေခရိုစီးပွားရေး အခြေခံအချက်များအရဈေးကွက်မှ ပိုလှုံငွေကြေးများကို ထုတ်နုတ်ရန် လိုအပ်သောကြောင့် ၂၀၁၂ ခုနှစ်၊ စက်တင်ဘာလမှစတင်၍ အပ်ငွေလေလံ ခေါ်ယူဆောင်ရွက်ခဲ့ပါသည်။

အပ်ငွေလေလံအား (၁၄) ရက် ၊ (၂၈) ရက်နှင့် (၄၂)ရက် လေလံသက်တမ်းများဖြင့် (၂)ပတ်လျှင် (၁)ကြိမ် ဆောင်ရွက်လျက်ရှိပါသည်။ အပ်ငွေလေလံသို့ နိုင်ငံပိုင်ဘဏ်များနှင့် ပြည်တွင်း ပုဂ္ဂလိကဘဏ်များ ပါဝင်ဆောင်ရွက်လျက်ရှိပြီး၊ အနည်းဆုံးသီးသန့်ငွေလိုအပ်ချက် ပြည့်မီမှုမရှိသောဘဏ်များအား အပ်ငွေလေလံသို့ ပါဝင်ခွင့်မပြုပါ။

၂၀၁၉-၂၀၂၀ ဘဏ္ဍာရေးနှစ် ပထမ (၆)လတာကာလအတွင်း အပ်ငွေလေလံ (၁၂)ကြိမ်ခေါ်ယူခဲ့ရာ တစ်ကြိမ်လျှင် ပျမ်းမျှကျပ်သန်းထောင်ပေါင်း ၂၄၉ (သီးသန့်ငွေကြေးပမာဏ၏ ၁.၂ ရာခိုင်နှုန်းခန့်) နုတ်သိမ်းနိုင်ခဲ့ပါသည်။ လေလံတင်သွင်းသည့် အမြင့်ဆုံးနှင့်အနိမ့်ဆုံး ပျမ်းမျှအတိုးနှုန်းများမှာ

မြန်မာနိုင်ငံတော်ဗဟိုဘဏ်

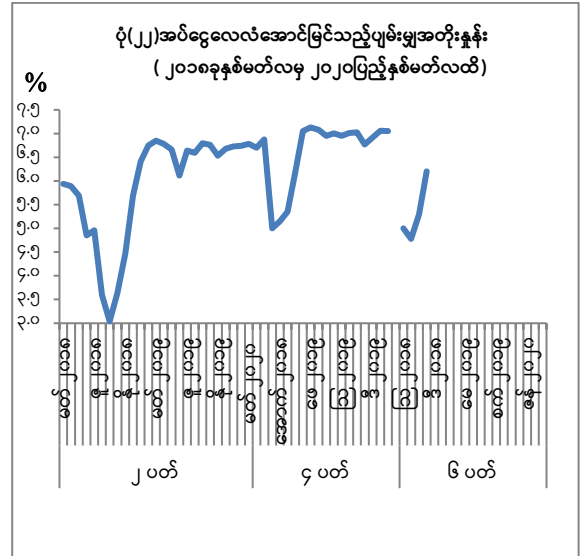
အပ်ငွေလေလံကာလ (၁၄)ရက် အတွက် ၆.၈၆ ရာခိုင်နှုန်းနှင့် ၆.၄၁ ရာခိုင်နှုန်း၊ (၂၈) ရက်အတွက် ၇.၁၃ ရာခိုင်နှုန်းနှင့် ၆.၇၄ ရာခိုင်နှုန်းနှင့်(၄၂)ရက်အတွက် ၈ ရာခိုင်နှုန်း နှင့် ၇.၀၁ ရာခိုင်နှုန်း အသီးသီးဖြစ်ပါသည်။

ပုံ (၂၂) ၊ဇယား(၁၁)

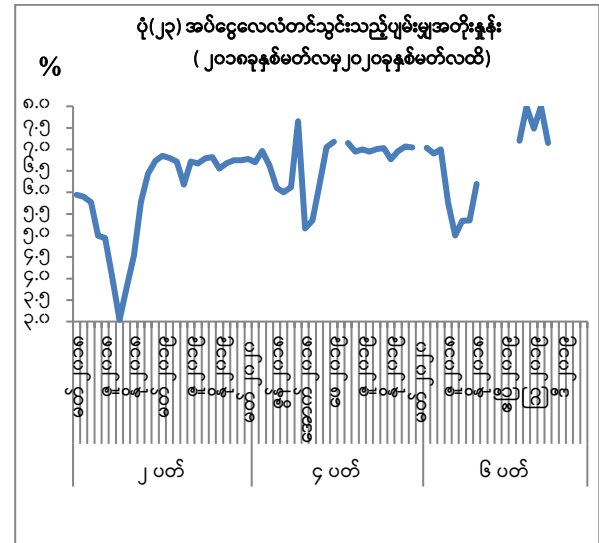
လေလံအောင်မြင်သည့် အမြင့်ဆုံး နှင့်အနိမ့်ဆုံးပျမ်းမျှအတိုးနှုန်းများမှာအပ်ငွေ လေလံ (၁၄)ရက်အတွင်း ၆.၇၉ ရာခိုင်နှုန်း နှင့် ၆.၂၆ ရာခိုင်နှုန်း၊ (၂၈)ရက်အတွက် ၇.၁၂ ရာခိုင်နှုန်းနှင့် ၆.၇၄ ရာခိုင်နှုန်း သီးသီး ရှိခဲ့ပါသည်။ (၄၂)ရက်အတွက် အပ်ငွေလေလံ အောင်မြင်မှုမရှိခဲ့ပါ။ ပုံ (၂၃)

မြန်မာနိုင်ငံတော်ဗဟိုဘဏ်သည် COVID-19 ဖြစ်ပွားနေသည့် ကာလအတွင်း ဘဏ်လုပ်ငန်းကဏ္ဍ၏ငွေကြေးလုံလောက် မှုကို အထောက်အကူဖြစ်စေရန်အတွက် အပ်ငွေလေလံခေါ်ယူမှုအား ၂၀၂၀ ပြည့်နှစ်၊ မတ်လ(၂၆)ရက်နေ့မှစ၍ ယာယီရပ်ဆိုင်း ခဲ့ပါသည်။ ဘဏ်လုပ်ငန်းကဏ္ဍ၏ ငွေကြေး ပမာဏအခြေအနေအား စောင့်ကြပ်ကြည့်

ရှုလျက်လိုအပ်သော ငွေကြေးမူဝါဒလုပ် ဆောင်ချက်များအား ဆောင်ရွက်သွားမည် ဖြစ်ပါသည်။



ဇယားမြစ်။ မြန်မာနိုင်ငံတော်ဗဟိုဘဏ်



ဇယားမြစ်။ မြန်မာနိုင်ငံတော်ဗဟိုဘဏ်

နောက်ဆက်တွဲဇယားများ

ဇယား(၁) ငွေကြေးဖောင်းပွမှုနှုန်းများ (၂၀၁၉ ခုနှစ်၊ မတ်လမှ ၂၀၂၀ ပြည့်နှစ်၊ မတ်လအထိ)

(အခြေခံနှုန်း ၂၀၁၂ = ၁၀၀)

ခုနှစ်	စားသုံးသူ ဈေးဆနှုန်းကိန်း	ပျမ်းမျှငွေကြေး ဖောင်းပွမှုနှုန်း	နှစ်အလိုက် ငွေကြေးဖောင်းပွမှုနှုန်း
၂၀၁၉ခုနှစ်၊ မတ်	၁၅၀.၁၃	၇.၂၈	၇.၉၂
ဧပြီ	၁၅၂.၀၃	၇.၅၁	၈.၇၃
မေ	၁၅၃.၆၆	၇.၈၂	၉.၅၇
ဇွန်	၁၅၄.၅၆	၈.၀၈	၉.၅၁
ဇူလိုင်	၁၅၈.၄၄	၈.၃၅	၁၀.၈၇
ဩဂုတ်	၁၅၉.၁၂	၈.၅၃	၁၀.၃၇
စက်တင်ဘာ	၁၅၉.၈၅	၈.၆၁	၉.၅၁
အောက်တိုဘာ	၁၆၀.၅၈	၈.၆၀	၈.၇၂
နိုဝင်ဘာ	၁၆၁.၂၆	၈.၅၉	၈.၂၆
ဒီဇင်ဘာ	၁၆၁.၇၂	၈.၈၁	၉.၄၅
၂၀၂၀ ပြည့်နှစ်၊ ဇန်နဝါရီ	၁၆၁.၃၃	၉.၀၆	၉.၀၉
ဖေဖော်ဝါရီ	၁၆၁.၂၉	၉.၂၀	၈.၃၆
မတ်	၁၆၀.၀၆	၉.၁၀	၆.၆၁

စာစ်မြစ်။ ဗဟိုစာရင်းအင်းအဖွဲ့



**ဇယား(၂) တစ်နိုင်ငံလုံး၏အုပ်စုအလိုက်စားသုံးသူဈေးနှုန်းအရနှစ်အလိုက်ငွေကြေးဖောင်းပွမှုနှုန်း (၂၀၁၉ ခုနှစ်၊ မတ်လမှ ၂၀၂၀ ပြည့်နှစ်၊ မတ်လအထိ)**

(အခြေခံနှုန်း၊ ၂၀၁၂ = ၁၀၀)

အကြောင်းအရာ	အလေးပေး ရာခိုင်နှုန်း	၂၀၁၉			၂၀၂၀
		မတ်	အောက်တိုဘာ	ဒီဇင်ဘာ	မတ်
<b>အုပ်စုအားလုံး</b>	<b>၁၀၀</b>	<b>၇.၉၂</b>	<b>၈.၇၂</b>	<b>၉.၄၅</b>	<b>၆.၆၁</b>
<b>အစားအစာအုပ်စု</b>	<b>၅၈.၄၆</b>	<b>၉.၂၅</b>	<b>၇.၉၇</b>	<b>၇.၈၂</b>	<b>၄.၈၃</b>
ဆေးလိပ်နှင့်အဖျော်ယမကာ	၁.၆၅	-၈.၂၇	၇.၉၁	၉.၃၁	၁၆.၂၅
အဝတ်အထည်	၃.၂၄	၅.၁၃	၄.၇၇	၄.၅၅	၃.၈၁
အိမ်လခနှင့်အိမ်ပြင်ခ	၈.၀၈	၅.၉၂	၃၀.၈၁	၃၁.၇၁	၂၉.၆၇
အိမ်အသုံးအဆောင်ပစ္စည်းနှင့် ပြုပြင်ထိန်းသိမ်းစရိတ်	၂.၃၄	၇.၇၆	၆.၆၃	၆.၃၆	၅.၄၄
ကျန်းမာရေး	၂.၁၃	၇.၉၉	၈.၂၁	၉.၄၈	၇.၅၆
သယ်ယူပို့ဆောင်ရေး	၁၀.၁၄	၈.၀၁	-၂.၃၅	၆.၆၁	-၄.၈၈
ဆက်သွယ်ရေး	၁.၆၂	-၀.၇၉	-၀.၆၀	-၀.၅၀	-၀.၄၂
အပန်းဖြေခြင်းနှင့်ယဉ်ကျေးမှု	၁.၀၃	၃.၆၂	၁၂.၂၇	၁၂.၅၂	၁၁.၉၈
ပညာရေး	၂.၁၅	၉.၁၅	၄.၀၈	၄.၂၁	၄.၅၉
ပြင်ပအစားအသောက်	၅.၉၆	၃.၁၄	၅.၄၂	၅.၉၅	၈.၂၁
အထွေထွေကုန်ပစ္စည်း	၃.၂၁	၁၀.၀၉	၁၀.၇၁	၈.၇၈	၇.၂၄
<b>အစားအစာမဟုတ်သောအုပ်စု</b>	<b>၄၁.၅၄</b>	<b>၅.၆၃</b>	<b>၁၀.၀၄</b>	<b>၁၂.၃၄</b>	<b>၉.၇၈</b>

ဇစ်မြစ်။ ဗဟိုစာရင်းအင်းအဖွဲ့

ဇယား(၃) တိုင်းဒေသကြီး၊ပြည်နယ်နှင့်မြို့ကြီး(၃)မြို့၏ စားသုံးသူဈေးဆနှုန်းကိန်းအရ ပျမ်းမျှငွေကြေးဖောင်းပွမှုနှုန်း (၂၀၁၉ ခုနှစ်၊ မတ်လမှ ၂၀၂၀ပြည့်နှစ်၊ မတ်လအထိ)  
(အခြေခံနှုန်း၊ ၂၀၁၂ = ၁၀၀)

စဉ်	ပြည်နယ်/ တိုင်း	အလေးပေး ရာခိုင်နှုန်း	၂၀၁၉			၂၀၂၀
			မတ်	အောက်တိုဘာ	ဒီဇင်ဘာ	မတ်
၁	ကချင်ပြည်နယ်	၃.၀၁	၆.၆၈	၃.၈၆	၃.၁၁	၃.၈၀
၂	ကယားပြည်နယ်	၀.၅၂	၄.၂၁	၆.၅၆	၇.၀၆	၇.၆၂
၃	ကရင်ပြည်နယ်	၃.၁၃	၇.၅၄	၇.၈၄	၇.၆၂	၇.၅၆
၄	ချင်းပြည်နယ်	၀.၇၄	၆.၉၀	၈.၈၀	၈.၃၉	၇.၄၃
၅	စစ်ကိုင်းတိုင်းဒေသကြီး	၁၁.၁၂	၆.၅၀	၁၁.၅၃	၁၁.၉၈	၁၁.၁၀
၆	တနင်္သာရီတိုင်းဒေသကြီး	၂.၈၅	၇.၉၃	၇.၉၂	၇.၆၄	၇.၁၁
၇	ပဲခူးတိုင်းဒေသကြီး	၈.၈၄	၆.၀၆	၈.၂၈	၈.၇၂	၉.၀၉
၈	မကွေးတိုင်းဒေသကြီး	၇.၃၄	၁၁.၀၆	၁၂.၄၀	၁၂.၂၃	၁၁.၅၀
၉	မန္တလေးတိုင်းဒေသကြီး	၁၁.၀၉	၅.၈၆	၈.၅၉	၉.၄၃	၁၀.၄၉
၁၀	မွန်ပြည်နယ်	၅.၁၄	၉.၈၂	၈.၄၈	၇.၅၇	၆.၄၄
၁၁	ရခိုင်ပြည်နယ်	၄.၄၃	၉.၆၃	၆.၄၇	၅.၄၆	၅.၁၆
၁၂	ရန်ကုန်တိုင်းဒေသကြီး	၇.၄၈	၅.၆၇	၆.၁၆	၆.၈၅	၈.၃၆
၁၃	ရှမ်းပြည်နယ်	၉.၁၂	၇.၈၃	၇.၁၆	၆.၇၅	၆.၅၅
၁၄	ဧရာဝတီတိုင်းဒေသကြီး	၉.၉၁	၆.၁၇	၉.၃၅	၁၁.၀၃	၁၂.၉၆
၁၅	ပြည်ထောင်စုနယ်မြေ	၁.၄၁	၄.၂၇	၆.၆၈	၇.၄၈	၉.၀၈
၁၆	ရန်ကုန်မြို့	၁၀.၆၁	၇.၀၃	၈.၃၅	၈.၂၇	၈.၃၁
၁၇	မန္တလေးမြို့	၂.၅၈	၁၀.၅၂	၁၀.၁၀	၁၀.၇၆	၁၂.၅၄
၁၈	နေပြည်တော်	၀.၆၉	၇.၂၆	၉.၈၂	၁၀.၈၂	၁၁.၃၆
တစ်နိုင်ငံလုံး		၁၀၀.၀၀	၇.၂၈	၈.၆၀	၈.၈၁	၉.၁၀

ဇစ်မြစ်။ ဗဟိုစာရင်းအင်းအဖွဲ့

**ဇယား (၄) စုစုပေါင်း ပို့ကုန်နှင့် သွင်းကုန်အခြေအနေပြဇယား**

(အမေရိကန်ဒေါ်လာသန်းပေါင်း)

စဉ်	အကြောင်းအရာ	၂၀၁၈-၂၀၁၉ ဘဏ္ဍာနှစ် (အောက်တိုဘာလမှ မတ်လအထိ)	၂၀၁၉-၂၀၂၀ ဘဏ္ဍာနှစ် (အောက်တိုဘာလမှ မတ်လအထိ)
၁	<b>စုစုပေါင်းပို့ကုန်</b>	<b>၈၂၉၃.၄</b>	<b>၉,၂၆၇.၄</b>
	လယ်ယာ	၁၆၉၆.၃	၂,၀၈၇.၉
	သားငါး	၇၀၈.၁	၅၄၉.၄
	သတ္တုနှင့်တွင်းထွက်ပစ္စည်း	၅၅၀.၄	၁,၀၆၈.၀
	သစ်တော	၉၁.၉	၈၉.၃
	ထုတ်လုပ်မှု	၄၁၁၉.၈	၄,၃၆၃.၅
	အခြား	၁၁၂၆.၉	၁,၁၀၉.၃
၂	<b>စုစုပေါင်းသွင်းကုန်</b>	<b>၈၈၁၅.၃</b>	<b>၁၀,၆၈၁.၂</b>
	ရင်းနှီးကုန်စည်	၂၅၅၄.၈	၃,၈၆၀.၆
	ကြားခံကုန်စည်	၃၇၉၅.၅	၄,၂၄၆.၄
	စားသုံးကုန်စည်	၂၄၆၅	၂,၅၇၄.၂
၃	<b>စုစုပေါင်းကုန်သွယ်မှုပမာဏ</b>	<b>၁၇၁၀၈.၇</b>	<b>၁၉,၉၄၈.၆</b>
၄	<b>ပိုငွေ (+) / လိုငွေ (-)</b>	<b>-၅၂၁.၉</b>	<b>-၁,၄၁၃.၈</b>

ဇစ်မြစ်။ ဗဟိုစာရင်းအင်းအဖွဲ့

ဇယား(၅) လစဉ်ပျမ်းမျှနိုင်ငံခြားငွေလဲလှယ်နှုန်းများနှင့် ဗဟိုဘဏ်၏နိုင်ငံခြားသုံးငွေဈေးပြိုင်လေလံတွင် ရောင်းဝယ်မှုအခြေအနေပြဇယား (၂၀၁၉ ခုနှစ်၊ မတ်လမှ ၂၀၂၀ ပြည့်နှစ်၊ မတ်လအထိ)

ကာလ	ရည်ညွှန်း နိုင်ငံခြား ငွေလဲ လှယ်နှုန်း	အဝေး ငွေလဲ လှယ် နှုန်း	ဈေးကွက် နိုင်ငံခြားငွေ လဲလှယ်နှုန်း	ဗဟိုဘဏ်မှ ဝင်ရောက်ရောင်းဝယ်ပေးမှု (အမေရိကန်ဒေါ်လာ)
				(-)အသားတင်ရောင်းချမှု (+) အသားတင်ဝယ်ယူမှု
၂၀၁၉ ခုနှစ် ၊မတ်	၁,၅၂၃	၁,၅၂၂	၁,၅၁၃	၁၂,၀၀၀,၀၀၀
ဧပြီ	၁,၅၁၇	၁,၅၁၆	၁,၅၁၂	၃,၀၀၀,၀၀၀
မေ	၁,၅၃၄	၁,၅၃၂	၁,၅၂၇	၉,၅၀၀,၀၀၀
ဇွန်	၁,၅၂၅	၁,၅၂၃	၁,၅၂၃	၁၈,၀၀၀,၀၀၀
ဇူလိုင်	၁,၅၁၁	၁,၅၁၀	၁,၅၁၀	၁၃,၀၀၀,၀၀၀
ဩဂုတ်	၁,၅၁၆	၁,၅၁၆	၁,၅၁၅	၁၂,၉၀၀,၀၀၀
စက်တင်ဘာ	၁,၅၃၃	၁,၅၃၃	၁,၅၃၄	-
အောက်တိုဘာ	၁,၅၃၂	၁,၅၃၁	၁,၅၃၂	၁,၀၀၀,၀၀၀
နိုဝင်ဘာ	၁,၅၁၅	၁,၅၁၄	၁,၅၁၆	၂၈,၄၀၀,၀၀၀
ဒီဇင်ဘာ	၁,၅၀၂	၁,၅၀၁	၁,၅၀၄	၂၇,၀၀၀,၀၀၀
၂၀၂၀ ပြည့်နှစ်၊ ဇန်နဝါရီ	၁,၄၆၉	၁,၄၆၉	၁,၄၇၃	၃၉,၅၀၀,၀၀၀
ဖေဖော်ဝါရီ	၁,၄၄၉	၁,၄၄၈	၁,၄၄၇	၃၁,၅၀၀,၀၀၀
မတ်	၁,၄၀၂	၁,၄၀၅	၁,၃၉၉	၂၇,၀၀၀,၀၀၀

စာစ်မြစ်။ မြန်မာနိုင်ငံတော်ဗဟိုဘဏ်

**ဇယား(၆) ထိရောက်သောအမည်ခံငွေလဲလှယ်နှုန်းနှင့် ထိရောက်သောအမှန်ငွေလဲလှယ်နှုန်း (၂၀၁၉ ခုနှစ် ၊ မတ်လမှ ၂၀၂၀ ပြည့်နှစ် ၊ မတ်လအထိ)**

(၂၀၁၂ ဇူလိုင် = ၁၀၀)

ကာလ	ထိရောက်သောအမည်ခံ ငွေလဲလှယ်နှုန်း (NEER) ၁/	ထိရောက်သောအမှန် ငွေလဲလှယ်နှုန်း (REER) ၂/
၂၀၁၉ခုနှစ်၊ မတ်	၆၃.၀၃	၈၅.၃၀
ဧပြီ	၆၃.၄၄	၈၆.၇၆
မေ	၆၃.၄၃	၈၇.၄၇
ဇွန်	၆၃.၅၂	၈၈.၁၉
ဇူလိုင်	၆၃.၈၆	၉၀.၇၃
ဩဂုတ်	၆၄.၆၄	၉၁.၈၅
စက်တင်ဘာ	၆၄.၀၇	၉၁.၀၉
အောက်တိုဘာ	၆၃.၈၆	၉၀.၈၄
နိုဝင်ဘာ	၆၄.၁၉	၉၁.၅၀
ဒီဇင်ဘာ	၆၄.၇၂	၉၂.၃၉
၂၀၂၀ပြည့်နှစ်၊ဇန်နဝါရီ	၆၅.၇၅	၉၃.၁၃
ဖေဖော်ဝါရီ	၆၇.၇၄	၉၅.၆၇
မတ်	၇၀.၉၇	၁၀၀.၁၉

စာစ်မြစ်။ မြန်မာနိုင်ငံတော်ဗဟိုဘဏ်

၁/ ထိရောက်သောအမည်ခံငွေလဲလှယ်နှုန်း (Nominal Effective Exchange Rate-NEER) ဆိုသည်မှာ မြန်မာနိုင်ငံ၏ အဓိကကုန်သွယ်ဖက်(၁၂)နိုင်ငံပါရှိသည့် အုပ်စုမှနိုင်ငံတစ်ခုချင်း၏ ငွေကြေးနှင့်မြန်မာကျပ်ငွေ၏ နှစ်နိုင်ငံငွေလဲလှယ်နှုန်းများကို ဂျော်မက်ထရစ်ပျမ်းမျှအလေးပေး (Geometric Weighted Average) တွက်ချက်ခြင်းဖြစ်ပါသည်။ တွက်ချက်မှု ဖော်မြူလာမှာ -

$$NEER_t = \prod_{i=1}^N (E_{i,t})^{W_i}$$

၂/ထိရောက်သောအမှန်ငွေလဲလှယ်နှုန်း (Real Effective Exchange Rate-REER) ဆိုသည်မှာ မြန်မာနိုင်ငံ၏ အဓိကကုန်သွယ်ဖက် (၁၂) နိုင်ငံပါရှိသည့် အုပ်စုမှနိုင်ငံတစ်ခုချင်း၏ ငွေကြေးနှင့် မြန်မာကျပ်ငွေ၏ နှစ်နိုင်ငံငွေလဲလှယ်နှုန်းများကို နှစ်နိုင်ငံ၏ စားသုံးသူဈေးဆ နှုန်းအရ ညှိနှိုင်းပြီးရရှိသည့် အမှန်ငွေလဲလှယ်နှုန်းများအား ဂျော်မက်ထရစ်ပျမ်းမျှအလေးပေး (Geometric Weighted Average) တွက်ချက်ခြင်းဖြစ်ပါသည်။ တွက်ချက်မှုဖော်မြူလာမှာ -

$$REER_t = \prod_{i=1}^N \left( E_i \frac{P}{P_i^*} \right)^{W_i}$$

ဇယား(၇) စုစုပေါင်းငွေကြေးပမာဏနှင့်ယင်းအပေါ်အကျိုးသက်ရောက်စေသည့်အချက်များ  
(၂၀၁၆ ခုနှစ် ၊ မတ်လ မှ ၂၀၂၀ ပြည့်နှစ်၊ မတ်လအထိ)

(ကျပ်သန်းထောင်ပေါင်း)

အကြောင်းအရာ	၂၀၁၆ခုနှစ် မတ်လ	၂၀၁၇ခုနှစ် မတ်လ	၂၀၁၈ခုနှစ် မတ်လ	၂၀၁၉ခုနှစ် မတ်လ	၂၀၂၀ပြည့်နှစ် မတ်လ
ဘဏ်များ ပြင်ပရှိငွေ	၁၀,၁၅၇	၁၀,၉၂၀	၁၁,၆၀၄	၁၂,၄၅၀	၁၄,၁၇၅
ဘဏ်စာရင်းရှင်အပ်ငွေ	၄,၆၆၂	၄,၈၈၀	၅,၂၈၇	၅,၉၁၆	၆,၃၅၂
ဘဏ်စုဆောင်းငွေ	၂၁,၂၂၁	၂၇,၂၃၅	၃၃,၈၈၁	၃၈,၁၃၈	၄၃,၇၉၂
ငွေကြေးပမာဏ(M1)	၁၄,၈၁၉	၁၅,၇၉၉	၁၆,၈၉၁	၁၈,၃၆၇	၂၀,၅၂၇
စုစုပေါင်းငွေကြေးပမာဏ(M2)	၃၆,၀၄၀	၄၃,၀၃၄	၅၀,၇၇၂	၅၆,၅၀၄	၆၄,၃၁၉
အသားတင်နိုင်ငံခြားရန်ပိုင်ခွင့်များ	၉,၂၆၃	၉,၂၈၁	၉,၃၀၆	၁၁,၆၃၂	၁၀,၇၄၇
ပြည်တွင်းချေးငွေ	၂၇,၄၀၁	၃၄,၃၇၂	၄၁,၃၂၂	၄၆,၈၀၇	၅၃,၉၆၅
အစိုးရကဏ္ဍသို့ချေးငွေ	၁၃,၁၉၈	၁၅,၅၃၈	၁၈,၂၅၂	၁၈,၃၉၈	၂၂,၇၆၂
ပုဂ္ဂလိကကဏ္ဍနှင့် အခြားကဏ္ဍ များသို့ချေးငွေ	၁၄,၂၀၄	၁၈,၈၃၄	၂၃,၀၇၀	၂၈,၄၀၉	၃၁,၂၀၃
-ပုဂ္ဂလိကကဏ္ဍသို့ချေးငွေ	၁၃,၆၈၃	၁၈,၂၅၅	၂၂,၅၂၃	၂၆,၈၇၆	၂၉,၈၉၄
ဘဏ်လုပ်ငန်းကဏ္ဍ၏ အသားတင်ပေးရန်တာဝန်များ	-၆၂၄	-၆၁၉	၁၄၃	-၁၉၃၄	-၃၉၃

ဇာစ်မြစ်။မြန်မာနိုင်ငံတော်ဗဟိုဘဏ်

ဇယား(၈) ဘဏ်အချင်းချင်းငွေကြေးဈေးကွက်အတွင်းအတိုးနှုန်းပြောင်းလဲမှုအခြေအနေပြဇယား  
(၂၀၁၉ ခုနှစ်၊ ဩဂုတ်လ မှ ၂၀၂၀ ပြည့်နှစ် ၊ မတ်လအထိ)

(ရာခိုင်နှုန်း)

သက်တမ်းကာလ	O/N	(၁)ပတ်	(၂)ပတ်	(၁)လ	(၃)လ
၂၀၁၉ ဩဂုတ်လ	၄.၄၁	၅.၅	၇.၁၁	၇.၈	၈.၈၆
၂၀၁၉ စက်တင်ဘာလ	၄.၅၄	၅.၄၃	၇.၃၂	၇.၉၅	၈.၈၂
၂၀၁၉ အောက်တိုဘာလ	၃.၇၂	၄.၄၆	၇.၁၃	၇.၇၄	၈.၇၇
၂၀၁၉ နိုဝင်ဘာလ	၃.၄၇	၄.၄၅	၆.၇၁	၇.၄၇	၈.၆၁
၂၀၁၉ ဒီဇင်ဘာလ	၃.၆၇	၅.၂	၆.၇၈	၇.၄၉	၈.၄၆
၂၀၂၀ ဇန်နဝါရီလ	၃.၆၃	၅.၀၇	၆.၇၈	၇.၅	၈.၇၉
၂၀၂၀ ဖေဖော်ဝါရီလ	၃.၄၇	၄.၉၅	၆.၇၁	၇.၆၄	၈.၇၃
၂၀၂၀ မတ်လ	၄.၈၃	၅.၄၃	၆.၉၁	၈.၁၈	၈.၈၃

ခေစ်မြစ်။ မြန်မာနိုင်ငံတော်ဗဟိုဘဏ်

ဇယား(၉) ဘဏ်အချင်းချင်းငွေကြေးဈေးကွက်ဆောင်ရွက်မှုအခြေအနေ  
(၂၀၁၉ ခုနှစ် ၊ ဩဂုတ်လ မှ ၂၀၂၀ ပြည့်နှစ် ၊ မတ်လအထိ)

(ကျပ်သန်းထောင်ပေါင်း)

သက်တမ်းကာလ	O/N	(၁)ပတ်	(၂)ပတ်	(၁)လ	(၃)လ
၂၀၁၉ ဩဂုတ်လ	၄၂၅	၁၃၇	၁၉၁	၁၈၆	၂၆
၂၀၁၉ စက်တင်ဘာလ	၂၇၇	၂၃၂	၁၈၆	၂၇၀	၆၃
၂၀၁၉ အောက်တိုဘာလ	၁၆၅	၅၁	၆၄	၂၈၃	၅၃
၂၀၁၉ နိုဝင်ဘာလ	၅၉၆	၁၅၁	၄၃	၂၇၉	၃၂
၂၀၁၉ ဒီဇင်ဘာလ	၅၂၅	၁၈၈	၈၈	၃၀၆	၅၂
၂၀၂၀ ဇန်နဝါရီလ	၇၆၇	၁၇၅	၅၅	၂၉၂	၇၅
၂၀၂၀ ဖေဖော်ဝါရီလ	၄၆၅	၃၄၆	၇၀	၁၉၄	၁၁၈
၂၀၂၀ မတ်လ	၂၉၃	၂၅၄	၄၆	၁၃၃	၉၉

ခေစ်မြစ်။ မြန်မာနိုင်ငံတော်ဗဟိုဘဏ်



ဇယား(၁၀) အစိုးရငွေတိုက်လက်မှတ်ဈေးပြိုင်လေလံဆောင်ရွက်မှုအခြေအနေပြဇယား  
(၂၀၁၉ ခုနှစ် ၊ အောက်တိုဘာလ မှ ၂၀၂၀ ပြည့်နှစ်၊ မတ်လအထိ)

(ကျပ်သန်းထောင်ပေါင်း)

စဉ်	လေလံ အမှတ်စဉ်	သက်တမ်း	ခေါ်ယူမှု	လေလံအောင်မြင်မှု	အတိုးနှုန်း (ရာခိုင်နှုန်း)
၁။	TB0109	၉၈	၃၀၀	၂၂၁	၈.၂၀၈
		၁၈၂		၂၁	၉.၁၅
		၃၅၇		၁၀	၉.၅
၂။	TB0110	၉၈	၇၀၀	၄၂၁	၈.၁၃၇
		၁၈၂		၂၃၈	၉.၀၄၆
		၃၅၇		၁၉	၉.၄၂၈
၃။	TB0111	၉၁	၄၀၀	၂၃၇	၈.၂၇၃
		၁၈၉		၅	၉.၀၄၅
		-		-	-
၄။	TB0112	၈၄	၅၀၀	၃၃၈	၈.၂
		၁၈၂		၁၀၁	၈.၉၈၂
		၃၆၄		၄၆	၉.၃၉၉
၅။	TB0113	၉၁	၄၀၀	၃၃၇	၈.၀၀၆
		၁၈၂		၁၄	၈.၈၉၇
		၃၆၄		၃၈	၉.၃၉၄
၆။	TB0114	၉၁	၆၀၀	၃၃၁	၇.၉၈၆
		၁၇၅		၁၁၆	၈.၈၈၈
		၃၅၇		၆၉	၉.၄၅၀

ဇယား(၁၀) အစိုးရငွေတိုက်လက်မှတ် ဈေးပြိုင်လေလံဆောင်ရွက်မှုအခြေအနေပြဇယား  
(၂၀၁၉ ခုနှစ် ၊ အောက်တိုဘာလ မှ ၂၀၂၀ ပြည့်နှစ် ၊မတ်လအထိ) အဆက်

(ကျပ်သန်းထောင်ပေါင်း)

စဉ်	လေလံ အမှတ်စဉ်	သက်တမ်း	ခေါ်ယူမှု	လေလံအောင်မြင်မှု	အတိုးနှုန်း (ရာခိုင်နှုန်း)
၇။	TB0115	၈၄	၅၀၀	၄၂၆	၈.၀၂၄
		၁၇၅		၈	၈.၉၄၈
		၃၆၄		၄၆	၉.၄၆၅
၈။	TB0116	၈၄	၆၀၀	၃၃၅	၈.၀၈၇
		၁၈၂		၂၅	၈.၉၀၆
		၃၆၄		၃၇	၉.၄၈၉
၉။	TB0117	၉၈	၄၀၀	၂၅၉	၈.၀၄၅
		၁၈၂		၂၄	၈.၉၁၆
		၃၆၄		၃၉	၉.၄၈၇
၁၀။	TB0118	၉၁	၄၀၀	၃၄၇	၈.၀၀
		၁၈၂		၁၃	၈.၉၀
		၃၆၄		၃၀	၉.၄၉၅
၁၁။	TB0119	၉၁	၅၀၀	၃၃၀	၈.၀၃၉
		၁၈၂		-	-
		၃၆၄		၅၅	၉.၄၁၆
၁၂။	TB0120	၈၄	၅၀၀	၁၁၅	၈.၀၅၉
		၁၇၅		-	-
		၃၅၇		၅	၉.၄၉၈

ခေတ်မြစ်။ မြန်မာနိုင်ငံတော်ဗဟိုဘဏ်

ဇယား(၁၁) အပ်ငွေလေလံခေါ်ယူမှုအခြေအနေပြဇယား (၂၀၁၉ခုနှစ် ၊ အောက်တိုဘာလမှ ၂၀၂၀ပြည့်နှစ် ၊ မတ်လအထိ)

( ကျပ်သန်းထောင်ပေါင်း )

စဉ်	လေလံနံပါတ်	သက်တမ်း (ရက်)	ခေါ်ယူပမာဏ	အဆိုပြုပမာဏ	လေလံအောင်သည့်ပမာဏ		
					ပမာဏ	အတိုးနှုန်း	အလေးပေးပျမ်းမျှအတိုးနှုန်း
၁	၁/၂၀၁၉-၂၀၂၀	၁၄	၃၀၀	၆၄၃.၃	၂၈၆.၅	၆.၁၀-၆.၉၅	၆.၇၉
		၂၈		၁၃.၅	၁၃.၅	၇.၀-၇.၁	၇.၀၄
		၄၂		၅	-	-	-
၂	၂/၂၀၁၉-၂၀၂၀	၁၄	၃၀၀	၅၄၈	၂၇၆	၆.၃-၆.၉	၆.၇၃
		၂၈		၂၄	၂၄	၆.၉၅-၇.၁	၇.၀၂
		၄၂		၃၀	-	-	-
၃	၃/၂၀၁၉-၂၀၂၀	၁၄	၄၀၀	၄၉၂.၈	၃၉၃	၆.၅-၆.၉၅	၆.၇၇
		၂၈		၇	၇	၇.၀-၇.၀	၇.၀
		၄၂		-	-	-	-
၄	၄/၂၀၁၉-၂၀၂၀	၁၄	၄၀၀	၇၇၄	၃၅၀	၅.၈၉-၆.၈၅	၆.၂၆
		၂၈		၅၀	၅၀	၆.၆၀-၇.၀	၆.၇၄
		၄၂		-	-	-	-
၅	၅/၂၀၁၉-၂၀၂၀	၁၄	၃၀၀	၄၇၅	၂၆၇	၆.၀-၆.၈၅	၆.၆၅
		၂၈		၃၃	၃၃	၆.၆၉-၇.၀	၆.၉၂
		၄၂		-	-	-	-
၆	၆/၂၀၁၉-၂၀၂၀	၁၄	၂၀၀	၂၂၇	၁၉၇.၅	၆.၂၅-၆.၈၅	၆.၇၁
		၂၈		၉၅	၂၅	၆.၉၉-၇.၀၀	၆.၉၉
		၄၂		-	-	-	-
၇	၇/၂၀၁၉-၂၀၂၀	၁၄	၂၀၀	၁၈၆	၁၇၀.၆	၆.၅-၆.၉	၆.၇၆
		၂၈		၂၉.၄	၂၉.၄	၆.၉၉-၇.၁၅	၇.၀၄
		၄၂		-	-	-	-

ဇယား(၁၁) အပ်ငွေလေလံခေါ်ယူမှုအခြေအနေပြဇယား (၂၀၁၉ခုနှစ် ၊ အောက်တိုဘာလမှ ၂၀၂၀ ပြည့်နှစ်၊ မတ်လအထိ) အဆက်

( ကျပ်သန်းထောင်ပေါင်း )

စဉ်	လေလံနံပါတ်	သက်တမ်း (ရက်)	ခေါ်ယူပမာဏ	အဆိုပြုပမာဏ	လေလံအောင်သည့်ပမာဏ		
					ပမာဏ	အတိုးနှုန်း	အလေးပေးပျမ်းမျှအတိုးနှုန်း
၈	၈/၂၀၁၉-၂၀၂၀	၁၄	၁၅၀	၃၀၆.၅	၁၃၉	၆.၃-၆.၈၅	၆.၇၂
		၂၈		၁၁.၅	၁၁	၇.၁၀-၇.၁၅	၇.၁၂
		၄၂		-	-	-	-
၉	၉/၂၀၁၉-၂၀၂၀	၁၄	၂၀၀	၁၆၁	၁၆၁	၆.၅-၆.၈၅	၆.၇
		၂၈		၁၄.၅	၁၄.၅	၇.၀-၇.၁၅	၇.၀၆
		၄၂		-	-	-	-
၁၀	၁၀/၂၀၁၉-၂၀၂၀	၁၄	၂၀၀	၂၈၅.၉၅	၁၉၃	၆.၅-၆.၈၅	၆.၇၃
		၂၈		၇	၇	၇.၁၀-၇.၁၀	၇.၁၀
		၄၂		-	-	-	-
၁၁	၁၁/၂၀၁၉-၂၀၂၀	၁၄	၂၀၀	၂၇၉	၁၈၆.၅	၆.၅-၆.၈၅	၆.၇၆
		၂၈		၁၃.၅	၁၃.၅	၇.၀-၇.၀၅	၇.၀၂
		၄၂		-	-	၀.၀-၀.၀	-
၁၂	၁၂/၂၀၁၉-၂၀၂၀	၁၄	၂၀၀	၁၆၀.၇၅	၁၆၀.၇၅	၆.၅-၆.၉၅	၆.၇၈
		၂၈		-	-	-	-
		၄၂		-	-	-	-

ဇယားမြစ်။ မြန်မာနိုင်ငံတော်ဗဟိုဘဏ်