

ပြည်ထောင်စုသမ္မတမြန်မာနိုင်ငံတော်

မြန်မာနိုင်ငံတော်ဗဟိုဘဏ်



ငွေကြေးမူဝါဒအကောင်အထည်ဖော်ဆောင်ရွက်ချက်
အစီရင်ခံစာ

(၂၀၁၈ ခုနှစ် အောက်တိုဘာလမှ ၂၀၁၉ ခုနှစ်မတ်လအထိ)

၂၀၂၀ ပြည့်နှစ် ၊ ဇူလိုင်လ

မြန်မာနိုင်ငံတော်ဗဟိုဘဏ်

ငွေကြေးမူဝါဒအကောင်အထည်ဖော်ဆောင်ရွက်ချက်အစီရင်ခံစာ

(၂၀၁၈ ခုနှစ် အောက်တိုဘာလမှ ၂၀၁၉ခုနှစ် မတ်လအထိ)

မာတိကာ

စဉ်	အကြောင်းအရာ	စာမျက်နှာ
၁	အစီရင်ခံစာအကျဉ်းချုပ်	
၂	အခန်း(၁) ငွေကြေးမူဝါဒအကောင်အထည်ဖော်ဆောင်ရွက်ချက်များ	၁
၃	အခန်း(၂) ငွေကြေးမူဝါဒရည်မှန်းချက်နှင့်နည်းဗျူဟာများ နှင့် ငွေကြေးမူဝါဒနည်းလမ်းများ	၅
၄	အခန်း(၃) မေခရိုစီးပွားရေးနှင့်ငွေရေးကြေးရေးအခြေအနေ (အကျဉ်းချုပ်)	၁၂
၅	အခန်း(၄) စီးပွားရေး၊ဘဏ္ဍာရေးနှင့်ငွေရေးကြေးရေးအခြေအနေ တင်ပြချက်	၁၅
	စီးပွားရေးတိုးတက်မှုအခြေအနေ	၁၆
	ငွေကြေးဖောင်းပွမှုအခြေအနေ	၁၇
	ဘဏ္ဍာရေးအခြေအနေ	၁၉
	ကုန်သွယ်မှုအခြေအနေ	၂၀
	နိုင်ငံခြားငွေပေးငွေယူစာရင်းအခြေအနေ	၂၂
	နိုင်ငံခြားသုံးသီးသန့်ရန်ပုံငွေအခြေအနေ	၂၂
	နိုင်ငံခြားငွေလဲလှယ်နှုန်းအခြေအနေ	၂၃
	ငွေကြေးပမာဏအခြေအနေ	၂၆
	အနည်းဆုံးသီးသန့်ငွေလိုအပ်ချက်ထားရှိဆောင်ရွက်မှု အခြေအနေ	၂၈
	အပ်ငွေလေလံဆောင်ရွက်မှုအခြေအနေ	၂၉

စဉ်	အကြောင်းအရာ	စာမျက်နှာ
	အစိုးရငွေချေးသက်သေခံလက်မှတ်များထုတ်ဝေရောင်းချမှုအခြေအနေ	၃၀
	ဘဏ်မဟုတ်သောငွေရေးကြေးရေးအဖွဲ့အစည်းများ၏ ချေးငွေအခြေအနေ	၃၁
၆	နောက်ဆက်တွဲဇယားများ	၃၂
ဇယား (၁)	ငွေကြေးဖောင်းပွမှုနှုန်းများ (၂၀၀၈ခုနှစ်ဇန်နဝါရီလမှ ၂၀၁၉ ခုနှစ်မတ်လအထိ)	၃၃
ဇယား (၂)	တစ်နိုင်ငံလုံး၏အုပ်စုအလိုက်စားသုံးသူဈေးဆနှုန်းအရနှစ်အလိုက် ငွေကြေးဖောင်းပွမှုနှုန်း(၂၀၀၈ခုနှစ်အောက်တိုဘာလမှ ၂၀၁၉ခုနှစ်မတ်လအထိ)	၃၄
ဇယား (၃)	တိုင်းဒေသကြီး၊ပြည်နယ်နှင့်မြို့ကြီး(၃)မြို့၏စားသုံးသူ ဈေးဆနှုန်းအရပျမ်းမျှငွေကြေးဖောင်းပွမှုနှုန်း (၂၀၁၈ ခုနှစ်၊ အောက်တိုဘာလမှ ၂၀၁၉ခုနှစ် မတ်လအထိ)	၃၅
ဇယား (၄)	စုစုပေါင်း ပို့ကုန်နှင့်သွင်းကုန်အခြေအနေပြဇယား (၂၀၁၇-၂၀၁၈နှင့် ၂၀၁၈ -၂၀၁၉ ဘဏ္ဍာနှစ်)	၃၆
ဇယား (၅)	နိုင်ငံခြားငွေလဲလှယ်နှုန်းများနှင့် ဗဟိုဘဏ်၏ နိုင်ငံခြားသုံးငွေ ဈေးပြိုင်လေလံတွင် ရောင်းဝယ်မှုအခြေအနေပြဇယား (၂၀၁၈ ခုနှစ်၊ ဇန်နဝါရီလမှ ၂၀၁၉ခုနှစ် မတ်လအထိ)	၃၇
ဇယား (၆)	ထိရောက်သောအမည်ခံငွေလဲလှယ်နှုန်းနှင့်ထိရောက်သောအမှန် ငွေလဲလှယ်နှုန်း (၂၀၁၈ခုနှစ်၊ မတ်လမှ ၂၀၁၉ခုနှစ် မတ်လအထိ)	၃၈
ဇယား (၇)	စုစုပေါင်းငွေကြေးပမာဏနှင့်ယင်းအပေါ်အကျိုးသက်ရောက်စေ သည့်အချက်များ (၂၀၁၈ ခုနှစ်၊မတ်လမှ ၂၀၁၉ ခုနှစ်၊ မတ်လ အထိ)	၃၉
ဇယား (၈)	အပ်ငွေလေလံခေါ်ယူမှုအခြေအနေပြဇယား(၂၀၁၈ခုနှစ်၊ အောက်တိုဘာလမှ ၂၀၁၉ ခုနှစ်၊ မတ်လအထိ)	၄၀
ဇယား (၉)	အစိုးရငွေတိုက်လက်မှတ်ဈေးပြိုင်လေလံဆောင်ရွက်မှုအခြေအနေ ပြဇယား (၂၀၁၈ခုနှစ်၊အောက်တိုဘာလမှ ၂၀၁၉ခုနှစ်မတ်လအထိ)	၄၂

အစီရင်ခံစာအကျဉ်းချုပ်

၂၀၁၈-၂၀၁၉ ဘဏ္ဍာရေးနှစ် ပထမ (၆) လတာကာလအတွက် ငွေကြေးမူဝါဒ အကောင်အထည်ဖော်ဆောင်ရွက်ချက် အစီရင်ခံစာတွင် အခန်း(၄)ခန်းဖော်ပြပါရှိပါသည်။ အခန်း(၁)တွင် ငွေကြေးမူဝါဒအကောင်အထည်ဖော်ဆောင်ရွက်ချက်များ၊ အခန်း(၂)တွင်ငွေကြေးမူဝါဒရည်မှန်းချက်နှင့် နည်းဗျူဟာများနှင့် ငွေကြေးမူဝါဒနည်းလမ်းများ၊ အခန်း(၃)တွင် မေခရိုစီးပွားရေးနှင့် ငွေရေးကြေးရေးအခြေအနေအကျဉ်းချုပ်နှင့် အခန်း(၄)တွင် စီးပွားရေး၊ ဘဏ္ဍာရေးနှင့်ငွေရေးကြေးရေးအခြေအနေတို့အား ဖော်ပြထားရှိပါသည်။

၂၀၁၈-၂၀၁၉ ဘဏ္ဍာရေးနှစ် ပထမ(၆)လတာကာလအတွင်း မြန်မာနိုင်ငံ၏ စီးပွားရေးတိုးတက်မှုနှုန်းမှာ ၆.၃ ရာခိုင်နှုန်းရှိခဲ့သဖြင့်ယခင်နှစ်အလားတူကာလ၏ စီးပွားရေးတိုးတက်မှုနှုန်း ၆.၂ ရာခိုင်နှုန်းထက်အနည်းငယ်မြင့်တက်ခဲ့ပါသည်။ စုစုပေါင်းပြည်တွင်း ထုတ်လုပ်မှုနှင့် ဝန်ဆောင်မှုတန်ဖိုးတွင် ကဏ္ဍအလိုက်ပါဝင်မှုမှာ ဝန်ဆောင်မှုကဏ္ဍ ၃၉ ရာခိုင်နှုန်းဖြင့် အများဆုံးဖြစ်ပြီး၊ စက်မှုကဏ္ဍမှာ ၃၈ ရာခိုင်နှုန်း၊ လယ်ယာကဏ္ဍမှာ ၂၃ ရာခိုင်နှုန်းဖြင့် အနည်းဆုံးဖြစ်ပါသည်။ ယခင်နှစ်အလားတူကာလနှင့်နှိုင်းယှဉ်ပါက ကဏ္ဍအလိုက်တိုးတက်မှုတွင် စက်မှုကဏ္ဍတွင် သိသာစွာကျဆင်းခဲ့ပြီး၊ လယ်ယာကဏ္ဍတွင်တိုးတက်ခဲ့ကြောင်းတွေ့ရှိရပါသည်။

၂၀၁၈-၂၀၁၉ ဘဏ္ဍာရေးနှစ် ပထမ(၆)လတာကာလအတွင်း မြန်မာကျပ်ငွေတန်ဖိုးအနည်းငယ်မြင့်မားခဲ့သော်လည်း ယခင်နှစ်အလားတူကာလနှင့်နှိုင်းယှဉ်ပါက နိုင်ငံခြားငွေလဲလှယ်နှုန်းမြင့်တက်ခဲ့ခြင်းကြောင့် သွင်းကုန်တန်ဖိုးမြင့်တက်ခြင်း၊ လောင်စာဆီဈေးနှုန်းများမြင့်တက်ခဲ့ပြီး၊ စားသုံးကုန်စည် ဈေးနှုန်းများမြင့်မားခဲ့ခြင်းတို့ကြောင့် ၂၀၁၉ ခုနှစ်၊ မတ်လကုန်ရှိ ငွေကြေးဖောင်းပွမှုနှုန်းများမှာ ယခင်နှစ်အလားတူကာလထက်မြင့်တက်ခဲ့ပါသည်။

၂၀၁၈-၂၀၁၉ ဘဏ္ဍာရေးနှစ်အတွက် စုစုပေါင်းငွေကြေးပမာဏတိုးတက်မှု ရည်မှန်းချက်အား ၂၁ ရာခိုင်နှုန်းထားရှိခဲ့ပါသည်။ ၂၀၁၉ ခုနှစ်၊ မတ်လကုန်တွင် စုစုပေါင်းငွေကြေးပမာဏ တိုးတက်မှု

မြန်မာနိုင်ငံတော်ဗဟိုဘဏ်

နှုန်းမှာ ၁၁ ရာခိုင်နှုန်းရှိပါသည်။ စုစုပေါင်းငွေကြေးပမာဏတွင် အသားတင်နိုင်ငံခြားရရန်ပိုင်ခွင့်မှာ ၂၀ ရာခိုင်နှုန်း ၊ အစိုးရ ကဏ္ဍသို့ချေးငွေမှာ ၃၂ ရာခိုင်နှုန်းနှင့်ပုဂ္ဂလိကကဏ္ဍနှင့်အခြားကဏ္ဍများ သို့ ချေးငွေမှာ ၄၈ ရာခိုင်နှုန်းဖြင့် အသီးသီးပါဝင်လျက်ရှိရာ ပုဂ္ဂလိကကဏ္ဍနှင့်အခြားကဏ္ဍများ သို့ ချေးငွေပါဝင်မှုမှာ အများဆုံး ဖြစ်ကြောင်းတွေ့ရပါသည်။

နိုင်ငံခြားငွေလဲလှယ်နှုန်းအခြေအနေမှာ ၂၀၁၈-၂၀၁၉ ဘဏ္ဍာရေးနှစ် ပထမ(၆)လတာ ကာလအတွင်း မြန်မာကျပ်ငွေတန်ဖိုး ၂.၉ ရာခိုင်နှုန်း တန်ဖိုးမြင့်တက်ခဲ့ပါသည်။ မြန်မာကျပ်ငွေ တန်ဖိုးသည်ယခင်နှစ်အလားတူကာလနှင့်နှိုင်းယှဉ်ပါက ထိရောက်သောအမည်ခံငွေလဲလှယ်နှုန်း (Nominal Effective Exchange Rate-NEER) အရ ၀.၀၃ ရာခိုင်နှုန်းတန်ဖိုး ကျဆင်းခဲ့ သော်လည်း ထိရောက်သောအမှန်ငွေလဲလှယ်နှုန်း (Real Effective Exchange Rate-REER) အရ ၂.၃၆ ရာခိုင်နှုန်း တန်ဖိုးမြင့်တက်ခဲ့သဖြင့် ထိရောက်သောအမည်ခံငွေလဲလှယ်နှုန်းအရ ပို့ကုန်ယှဉ် ပြိုင်နိုင်စွမ်း မြင့်မားမှုရှိသည်ဟုဆိုနိုင်သော်လည်း ထိရောက်သောအမှန်ငွေလဲလှယ်နှုန်းအရ ပို့ကုန် ယှဉ်ပြိုင်နိုင်စွမ်းမှာ အနည်းငယ်ကျဆင်းခဲ့ကြောင်းတွေ့ရှိရပါသည်။

၂၀၁၈-၂၀၁၉ ဘဏ္ဍာရေးနှစ် ပထမ (၆) လတာကာလအတွင်း ပို့ကုန်တင်ပို့မှုထက် သွင်းကုန် တင်သွင်းမှုကပို၍များသောကြောင့် ကုန်သွယ်မှုလိုငွေဖြစ်ပေါ်ခဲ့သော်လည်း ယခင်နှစ်အလားတူ ကာလ ကုန်သွယ်မှုလိုငွေအောက်သိသာစွာ လျော့နည်းခဲ့ပါသည်။ ယခင်နှစ်အလားတူ ကာလနှင့် နှိုင်းယှဉ်ပါက နိုင်ငံခြားငွေပေးငွေယူစာရင်းအခြေအနေမှာ ပိုမိုကောင်းမွန်ခဲ့ပြီး စုစုပေါင်းပိုငွေ အမေရိကန်ဒေါ်လာ ၃၉၃ သန်းရှိခဲ့ပါသည်။

မြန်မာနိုင်ငံတော်ဗဟိုဘဏ်သည် မိမိ၏ငွေကြေးတည်ငြိမ်ရေးရည်မှန်းချက် ရရှိစေရန် အတွက် နိုင်ငံ၏ငွေကြေးဈေးကွက်ဖွံ့ဖြိုးမှုအခြေအနေနှင့် လိုက်လျောညီထွေရှိမည့် ငွေကြေး မူဝါဒနည်းလမ်းများဖြင့်အကောင်အထည်ဖော်ဆောင်ရွက်လျက်ရှိရာ အပ်ငွေလေလံခေါ်ယူခြင်း၊ အနည်းဆုံးသီးသန့်ငွေလိုအပ်ချက်သတ်မှတ်ခြင်း၊ လျှော့နှုန်းနှင့် တစ်ဆင့်လျှော့နှုန်းသတ်မှတ် ခြင်း၊ ချေးငွေစီမံခန့်ခွဲခြင်းအပါအဝင် အခြားသင့်လျော်သောနည်းလမ်းများ အသုံးပြုလျက် ငွေကြေးမူဝါဒအား အကောင်အထည်ဖော်ဆောင်ရွက်လျက်ရှိပါကြောင်းတင်ပြအပ်ပါသည်။

အခန်း (၁)

ငွေကြေးမူဝါဒအကောင်အထည်ဖော်ဆောင်ရွက်ချက်များ

ငွေကြေးမူဝါဒအကောင်အထည်ဖော်ဆောင်ရွက်ချက်အစီရင်ခံစာ
(၂၀၁၈ခုနှစ်၊အောက်တိုဘာလမှ ၂၀၁၉ခုနှစ်၊မတ်လအထိ)

ငွေကြေးမူဝါဒအကောင်အထည်ဖော်ဆောင်ရွက်ချက်များ

- မြန်မာနိုင်ငံတော်ဗဟိုဘဏ်သည် ဈေးနှုန်းတည်ငြိမ်မှုရှိသည့် စီးပွားရေးတိုးတက်မှု (Growth with Price Stability) ရရှိစေမည့်အနေတော်ငွေကြေးပမာဏရည်မှန်းချက်ထားရှိဆောင်ရွက်လျက်ရှိပါသည်။
- ၂၀၁၈-၂၀၁၉ ဘဏ္ဍာရေးနှစ်အတွက် စီးပွားရေးတိုးတက်မှုနှုန်း လျာထားချက်မှာ ၇.၆ ရာခိုင်နှုန်းဖြစ်၍ သီးသန့်ငွေကြေးပမာဏနှင့် စုစုပေါင်းငွေကြေးပမာဏတို့၏ နှစ်အလိုက် တိုးတက်မှုနှုန်း ရည်မှန်းချက်တို့အား ၁၁ ရာခိုင်နှုန်းနှင့် ၂၁ ရာခိုင်နှုန်းအသီးသီး သတ်မှတ်ခဲ့ပါသည်။
- ၂၀၁၈-၂၀၁၉ ဘဏ္ဍာရေးနှစ် ပထမ (၆) လတာကာလအတွက် စီးပွားရေးတိုးတက်မှုနှုန်းမှာ ၆.၃ ရာခိုင်နှုန်း ရှိခဲ့သည့်အတွက် ၂၀၁၇-၂၀၁၈ ဘဏ္ဍာနှစ် အလားတူကာလ ၏ စီးပွားရေးတိုးတက်မှုနှုန်း ၆.၂ ရာခိုင်နှုန်းထက် အနည်းငယ် မြင့်တက်ခဲ့ပါသည်။
- ၂၀၁၉ ခုနှစ်၊ မတ်လကုန်တွင် ငွေကြေးဖောင်းပွမှုနှုန်းမှာ နှစ်အလိုက် ၇.၉၂

- ရာခိုင်နှုန်းနှင့် ပျမ်းမျှ ၇.၂၈ ရာခိုင်နှုန်း အသီးသီးရှိခဲ့ပြီး၊ အစားအစာအုပ်စုနှင့် လောင်စာဆီဈေးနှုန်းများ မပါဝင်ဘဲ တွက်ချက်ထားသော Core CPI အရ နှစ်အလိုက် ငွေကြေးဖောင်းပွမှုနှုန်းမှာ ၆.၁၈ ရာခိုင်နှုန်းနှင့် ပျမ်းမျှ ငွေကြေးဖောင်းပွမှုနှုန်းမှာ ၅.၈၆ ရာခိုင်နှုန်းရှိခဲ့ပါသည်။
- ၂၀၁၉ ခုနှစ်၊ မတ်လကုန်တွင် သီးသန့်ငွေကြေးပမာဏနှင့် စုစုပေါင်းငွေကြေးပမာဏတို့၏ တိုးတက်မှုနှုန်းမှာ ၂ ရာခိုင်နှုန်းနှင့် ၁၁ ရာခိုင်နှုန်း အသီးသီး ရှိခဲ့ပါသည်။ ၂၀၁၉ခုနှစ်၊ မတ်လကုန်တွင် ချေးငွေတိုးတက်မှုနှုန်းမှာ ၂၃ ရာခိုင်နှုန်းရှိခဲ့ပါသည်။
- မြန်မာနိုင်ငံတော်ဗဟိုဘဏ်သည် ငွေကြေးဖောင်းပွမှုနှုန်းကို ထိန်းသိမ်းဆောင်ရွက်နိုင်ရန်အတွက် ငွေကြေးမူဝါဒနည်းလမ်းများဖြစ်သည့် အပ်ငွေလေလံခေါ်ယူခြင်း၊ အနည်းဆုံးသီးသန့်ငွေအချိုး သတ်မှတ်ခြင်းတို့ကို ဆောင်ရွက်ခဲ့ပါသည်။
- ၂၀၁၈-၂၀၁၉ ဘဏ္ဍာရေးနှစ် ပထမ (၆) လတာကာလအတွင်း အပ်ငွေလေလံ စုစုပေါင်း (၁၃) ကြိမ်ခေါ်ယူခဲ့ပြီး၊ တစ်ကြိမ်လျှင်ပျမ်းမျှ

ကျပ် ၂၂၃ ဘီလီယံ အား စီးပွားရေးစနစ်မှ နုတ်သိမ်းနိုင်ခဲ့ပါသည်။

- မြန်မာနိုင်ငံတော်ဗဟိုဘဏ်သည် ငွေကြေး မူဝါဒအား ဘဏ္ဍာရေးမူဝါဒ၊ အခြားစီးပွားရေး မူဝါဒများနှင့် ဟန်ချက်ညီညီချိတ်ဆက်၍ ငွေကြေးဖောင်းပွမှုနှုန်းအား သင့်တင့်သည့် အနေအထားတွင်ရှိစေရန် ပေါင်းစပ်ညှိနှိုင်း ဆောင်ရွက်လျက်ရှိပါသည်။
- ၂၀၁၈-၂၀၁၉ ဘဏ္ဍာရေးနှစ် ပထမ (၆) လ တာကာလအတွင်း ဗဟိုဘဏ်မှ အစိုးရ လိုငွေ ဖြည့်ဆည်းမှုသည် ပြည်တွင်းချေးယူမှု၏ ၂ ရာခိုင်နှုန်းဖြစ်ပါသည်။
- အစိုးရဘတ်ဂျက်လိုငွေအား မြန်မာနိုင်ငံ တော်ဗဟိုဘဏ်မှ ဖြည့်ဆည်းပေးရမှုကို တဖြေးဖြေးလျှော့ချ၍ အများပြည်သူ စုဆောင်းမှုဖြင့် ဖြည့်ဆည်းနိုင်ရန်အတွက် အစိုးရငွေချေးသက်သေခံလက်မှတ်များ ဈေးပြိုင်စနစ်ဖြင့် ရောင်းချခြင်းကိုဆောင် ရွက်ခဲ့ရာ ၂၀၁၈-၂၀၁၉ဘဏ္ဍာရေးနှစ် ပထမ (၆) လတာ ကာလအတွင်း အစိုးရငွေတိုက် လက်မှတ်များ ဈေးပြိုင်စနစ်ဖြင့် ရောင်းချ မှု (၁၂) ကြိမ်ဆောင်ရွက်ခဲ့ပြီး၊ အသားတင်

ရောင်းချမှု ကျပ် (-) ၁၆၄.၇ ဘီလီယံနှင့် အစိုးရငွေတိုက်စာချုပ် ဈေးပြိုင်စနစ်ဖြင့် ရောင်းချမှု (၆) ကြိမ် ဆောင်ရွက်ခဲ့ပြီး၊ အသားတင်ရောင်းချမှု ကျပ် ၁,၃၈၉.၈၅ ဘီလီယံ ရှိခဲ့ပါသည်။

- ၂၀၁၈-၂၀၁၉ ဘဏ္ဍာရေးနှစ် ပထမ (၆) လ တာကာလအတွင်း ငွေလဲလှယ်နှုန်းများ၏ ကွာဟချက်မှာ အများအားဖြင့် ၂ ရာခိုင် နှုန်း အတွင်းရှိခဲ့ပြီး၊ နေ့စဉ်ငွေလဲလှယ်နှုန်း များ၏ ပြောင်းလဲမှုမှာ အများအားဖြင့် ၁ ရာခိုင်နှုန်းအတွင်း ရှိခဲ့ပါသည်။
- ၂၀၁၈-၂၀၁၉ ဘဏ္ဍာရေးနှစ် ပထမ (၆) လ တာကာလအတွင်း မြန်မာနိုင်ငံတော်ဗဟို ဘဏ်သည် နိုင်ငံခြားငွေဈေးပြိုင်လေလံ မှ တစ်ဆင့် စုစုပေါင်း ရောင်းချမှု အမေရိကန် ဒေါ်လာ ၄.၇၇ သန်းနှင့် စုစုပေါင်းဝယ်ယူမှု အမေရိကန်ဒေါ်လာ ၁၅၄.၂ သန်းဖြစ်သဖြင့် အသားတင်ဝယ်ယူမှု ပမာဏ အမေရိကန် ဒေါ်လာ ၁၄၉.၄၃ သန်း ရှိခဲ့ပါသည်။
- ၂၀၁၉ ခုနှစ်၊ မတ်လကုန်တွင် ဗဟိုဘဏ်ရှိ နိုင်ငံခြားသုံးသီးသန့်ရန်ပုံငွေ ပမာဏမှာ သွင်းကုန်၏ ၄.၃ လစာရှိပြီး စုစုပေါင်း

ငွေကြေးပမာဏ၏ ၁၅ရာခိုင်နှုန်းရှိခဲ့ပါသည်။

- ၂၀၁၈-၂၀၁၉ ဘဏ္ဍာရေးနှစ် ပထမ (၆) လတာ ကာလအတွင်း မြန်မာကျပ်ငွေတန်ဖိုးသည် အဓိက ကုန်သွယ်ဘက်နိုင်ငံများ ငွေကြေး အုပ်စု၏ ထိရောက်သော အမည်ခံငွေလဲ လှယ်နှုန်း (Nominal Effective Exchange Rate-NEER) အရ ၀.၀၃ ရာခိုင်နှုန်း တန်ဖိုး ကျဆင်းခဲ့သော်လည်း ထိရောက်သောအမှန် ငွေလဲလှယ်နှုန်း (Real Effective Exchange Rate-REER) အရ ၂.၃၆ ရာခိုင်နှုန်း တန်ဖိုးမြင့် တက်ခဲ့သဖြင့်ပို့ကုန်ယှဉ်ပြိုင်နိုင်စွမ်းအနည်း ငယ်ကျဆင်းခဲ့ကြောင်း တွေ့ရှိရပါသည်။

အခန်း (၂)

ငွေကြေးမူဝါဒရည်မှန်းချက် နှင့် နည်းဗျူဟာများ

နှင့်

ငွေကြေးမူဝါဒနည်းလမ်းများ

ငွေကြေးမူဝါဒရည်မှန်းချက်နှင့် နည်းပျူဟာများ

- မြန်မာနိုင်ငံတော်ဗဟိုဘဏ်သည် မြန်မာနိုင်ငံတော်ဗဟိုဘဏ်ဥပဒေ (၂၀၁၃) အခန်း ၆၊ ပုဒ်မ ၄၀ (က)အရ ငွေကြေးမူဝါဒကိုချမှတ်အကောင်အထည်ဖော်ဆောင်ရွက်လျက်ရှိပါသည်။
- မြန်မာနိုင်ငံတော်ဗဟိုဘဏ်၏ ငွေကြေးမူဝါဒရည်မှန်းချက်မှာ ပြည်တွင်းဈေးနှုန်းတည်ငြိမ်မှုရရှိစေရန်နှင့် ထိန်းသိမ်းရန်ဖြစ်ပါသည်။
- မြန်မာနိုင်ငံတော်ဗဟိုဘဏ်သည် မိမိ၏ ငွေကြေးတည်ငြိမ်ရေးရည်မှန်းချက် ရရှိစေရန် ငွေကြေးမူဝါဒ နည်းလမ်းများဖြစ်သည့် လွတ်လပ်သော ဈေးကွက်ဆိုင်ရာလုပ်ဆောင်ချက်အဖြစ် အပ်ငွေ/ချေးငွေလေလံခေါ်ယူခြင်း၊ အနည်းဆုံးထားရှိရမည့် သီးသန့်ငွေ လိုအပ်ချက်သတ်မှတ်ခြင်း၊ လျှော့နှုန်းနှင့် တစ်ဆင့်လျှော့နှုန်းသတ်မှတ်ခြင်း၊ ချေးငွေစီမံခန့်ခွဲခြင်း အပါအဝင်အခြားသင့် လျော် သောနည်းလမ်းများ သတ်မှတ်ခြင်းစသည်တို့ကို အသုံးပြုဆောင်ရွက်ပါသည်။

- မြန်မာနိုင်ငံတော်ဗဟိုဘဏ်သည်ပြည်တွင်းဈေးနှုန်းတည်ငြိမ်မှုရရှိရန်ဖော်ဆောင်ရာတွင် ငွေကြေးဖောင်းပွမှုနှုန်းအား နှစ်လတ်ကာလအတွင်း ပျမ်းမျှ ၅.၅ ရာခိုင်နှုန်းရှိစေရန် ရည်မှန်းဆောင်ရွက်လျက်ရှိပါသည်။
- မြန်မာနိုင်ငံတော်ဗဟိုဘဏ်သည် သီးသန့်ငွေကြေးပမာဏကို ရည်မှန်းချက်ထားရှိသည့် ငွေကြေးမူဝါဒမူဘောင် ချမှတ်ဆောင်ရွက်လျက်ရှိရာတွင် သင့်တင့်မျှတသော ငွေကြေးဖောင်းပွမှုနှုန်းဖြင့် နိုင်ငံ၏စီးပွားရေးတိုးတက်မှုရည်မှန်းချက်ကို ရရှိစေနိုင်မည့် အနေတော် ငွေကြေးပမာဏကို ရည်မှန်းချက်အဖြစ် ထားရှိပါသည်။ ၎င်းရည်မှန်းချက်အတိုင်းရရှိစေရန် ငွေကြေးပမာဏအား ထိန်းကျောင်းဆောင်ရွက်လျက်ရှိပါသည်။
- ငွေကြေးပမာဏအား ပြောင်းလဲစေသော အဓိကအချက်များဖြစ်သည့် ပြည်တွင်းလှည့်လည်သုံးစွဲငွေ၊ နိုင်ငံခြားငွေရရန်ပိုင်ခွင့်များ၊ အစိုးရကဏ္ဍသို့ချေးငွေ၊ စီးပွားရေးကဏ္ဍသို့ ချေးငွေပြောင်းလဲမှုများအရ ဖြစ်ပေါ်လာမည့် ငွေကြေးပမာဏအားခန့်မှန်းပြီးရည်မှန်းချက်နှင့်ချိန်ထိုးကာ စီးပွားရေးစနစ်သို့ ငွေကြေး

ထည့်သွင်းရန်လိုပါက ချေးငွေလေလံခေါ်ယူခြင်းနှင့် စီးပွားရေးစနစ်မှ ပိုလျှံငွေကြေးများအား နှုတ်သိမ်းရန်လိုပါက အပ်ငွေလေလံခေါ်ယူခြင်းဖြင့် အကောင်အထည်ဖော်ထိန်းကျောင်းပေးပါသည်။

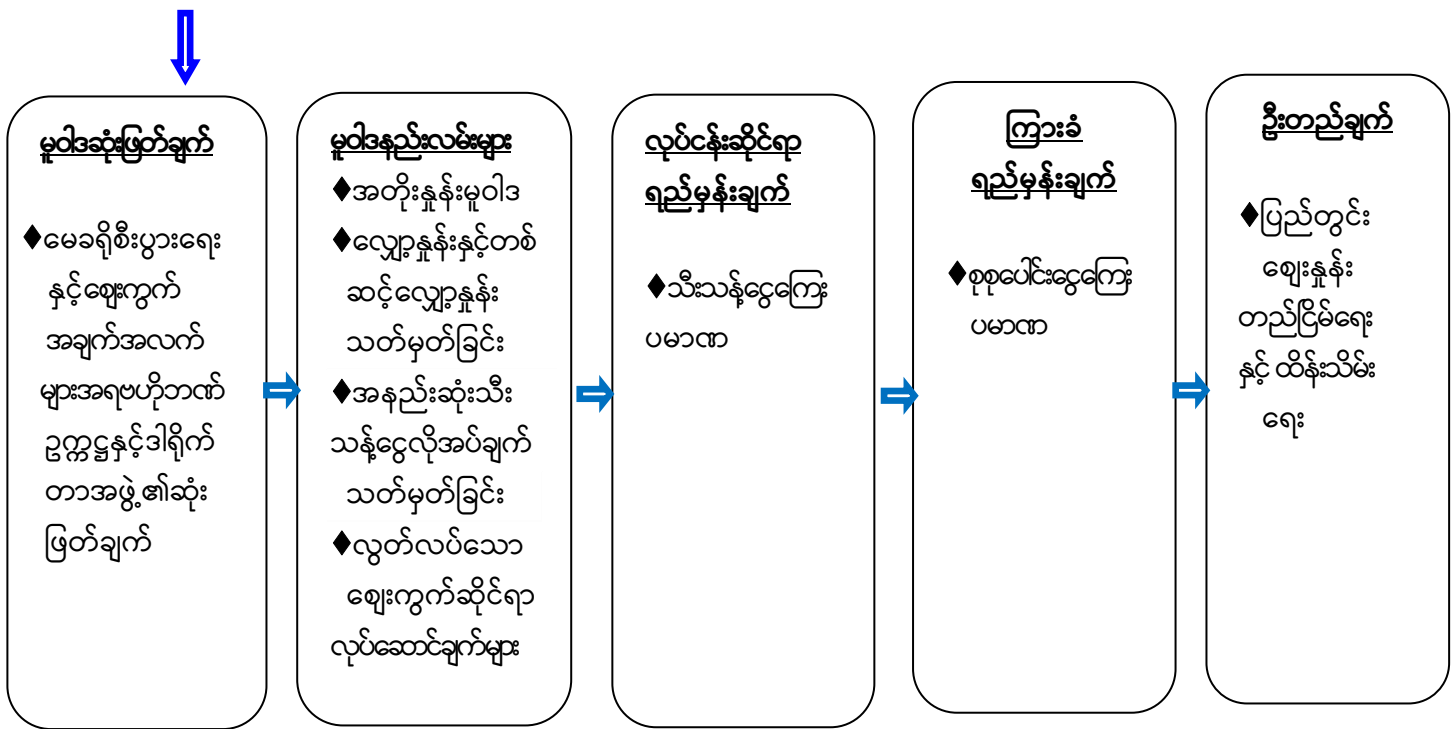
- (၁၁-၇-၂၀၁၃) ရက်နေ့တွင် ပြဋ္ဌာန်းခဲ့သည့် မြန်မာနိုင်ငံတော်ဗဟိုဘဏ်ဥပဒေအခန်း၆ ပုဒ်မ၄၀(ခ)နှင့်(ဃ)တို့အရမြန်မာနိုင်ငံတော်ဗဟိုဘဏ်သည် နိုင်ငံခြားငွေလဲလှယ်နှုန်းဆိုင်ရာမူဝါဒကို ချမှတ်အကောင်အထည်ဖော်ခြင်းနှင့် နိုင်ငံတော်၏ နိုင်ငံခြားသုံးသီးသန့်ငွေကို ထိန်းသိမ်းခြင်းနှင့် စီမံခန့်ခွဲခြင်းများ ဆောင်ရွက်လျက်ရှိပါသည်။
- မြန်မာနိုင်ငံတော်ဗဟိုဘဏ်သည် နိုင်ငံခြားသုံးငွေစီးဆင်းမှု လွယ်ကူချောမွေ့စေရန်၊ နိုင်ငံခြားငွေလဲလှယ်နှုန်းအတက်အကျ မြင့်မားမှုမရှိစေရန်နှင့်ငွေလဲလှယ်နှုန်းများ ကွာဟချက် လျော့နည်းစေရန်တို့အတွက် နေ့စဉ် နိုင်ငံခြားသုံးငွေ ဈေးပြိုင်လေလံမှတ်ဆင့် ဈေးကွက်အား ထိန်းကျောင်းဆောင်ရွက်ပေးပါသည်။
- ရည်ညွှန်းနိုင်ငံခြားငွေ လဲလှယ်နှုန်းအား

ပြောင်းလွယ်ပြင်လွယ် ငွေလဲလှယ်နှုန်း ဖြစ်စေရန်နှင့် ဈေးကွက်ကို ပိုမိုထင်ဟပ်နိုင်စေရန်အတွက် မြန်မာနိုင်ငံတော်ဗဟိုဘဏ်သည် ရည်ညွှန်းငွေလဲလှယ်နှုန်း သတ်မှတ်ခြင်းကို နိုင်ငံခြားငွေဈေးပြိုင်လေလံအပေါ် အခြေခံသတ်မှတ်သည့်စနစ်မှ ဈေးကွက်အခြေခံသတ်မှတ်သည့်စနစ်သို့ ၂၀၁၉ခုနှစ်၊ ဖေဖော်ဝါရီလတွင် စတင်အကောင်အထည်ဖော်ဆောင်ရွက်ခဲ့ပါသည်။

- နိုင်ငံတော်၏ စီးပွားရေး ဖွံ့ဖြိုးတိုးတက်မှုအတွက် အဓိက မောင်းနှင်အားဖြစ်သော ဘဏ္ဍာရေးမူဝါဒ၊ ငွေကြေးမူဝါဒတို့နှင့် စပ်လျဉ်း၍ စီမံကိန်း၊ ဘဏ္ဍာရေးနှင့်စက်မှုဝန်ကြီးဌာနနှင့် မြန်မာနိုင်ငံတော်ဗဟိုဘဏ်တို့ ညှိနှိုင်းပူးပေါင်း၍ မူဝါဒများချမှတ်အကောင်အထည်ဖော်ဆောင်ရွက်လျက်ရှိပါသည်။ မြန်မာနိုင်ငံတော်ဗဟိုဘဏ်၏ ငွေကြေးမူဝါဒချမှတ်အကောင်အထည်ဖော်မှု အဆင့်ဆင့်အား လုပ်ငန်းစဉ်ပြပုံဖြင့်ဖော်ပြအပ်ပါသည်။

ငွေကြေးမူဝါဒချမှတ်အကောင်အထည်ဖော်မှုဆိုင်ရာလုပ်ငန်းစဉ်ပြပုံ

- မေခရိုစီးပွားရေးအချက်အလက်များ**
- ◆ စီးပွားရေးဖွံ့ဖြိုးတိုးတက်မှု
 - ◆ ငွေကြေးဖောင်းပွမှု
 - ◆ စုစုပေါင်းငွေကြေးပမာဏတိုးတက်မှု
 - ◆ စီးပွားရေးစနစ်ရှိငွေကြေးအခြေအနေ
 - ◆ နိုင်ငံခြားသုံးသီးသန့်ငွေအခြေအနေ
 - ◆ ငွေလဲလှယ်နှုန်းအခြေအနေ



ပြည်တွင်းဈေးနှုန်းတည်ငြိမ်ရေး



ငွေကြေးမူဝါဒအကောင်အထည်ဖော်ဆောင်ရွက်ချက်အစီရင်ခံစာ
(၂၀၁၈ခုနှစ်၊အောက်တိုဘာလမှ ၂၀၁၉ခုနှစ်၊မတ်လအထိ)

ငွေကြေးမူဝါဒနည်းလမ်းများ

မြန်မာနိုင်ငံတော်ဗဟိုဘဏ်၏ငွေကြေးမူဝါဒနည်းလမ်းများမှာ အတိုးနှုန်းမူဝါဒချမှတ်ဆောင်ရွက်ခြင်း၊ အနည်းဆုံးသီးသန့်ငွေလိုအပ်ချက်သတ်မှတ်ခြင်းနှင့်လွတ်လပ်သောဈေးကွက်ဆိုင်ရာလုပ်ဆောင်ချက်များဆောင်ရွက်ခြင်းတို့ဖြစ်ပါသည်။

အတိုးနှုန်းမူဝါဒချမှတ်ဆောင်ရွက်ခြင်း

မြန်မာနိုင်ငံတော်ဗဟိုဘဏ်သည်အတိုးနှုန်းမူဝါဒချမှတ်ရာတွင်ငွေကြေးဖောင်းပွမှုနှုန်းအလားအလာအရ နိုင်ငံတော်၏ စီးပွားရေးကိုအထောက်အကူဖြစ်စေရန်၊ ရင်းနှီးမြုပ်နှံမှုနှင့်ကုန်သွယ်မှုကိုအားပေးနိုင်စေရန်နှင့် စုဆောင်းသူများအား ဆွဲဆောင်နိုင်သည့် အတိုးနှုန်းဖြစ်စေရန်အတွက် ချိန်ဆသတ်မှတ်ပေးပါသည်။ ၂၀၁၈-၂၀၁၉ ဘဏ္ဍာရေးနှစ် ပထမ(၆)လတာကာလတွင် ဗဟိုဘဏ်လျှော့နှုန်းမှာ ၁၀ ရာခိုင်နှုန်းဖြစ်ပြီး၊ ၎င်းအပေါ်မူတည်၍အပ်ငွေပေါ်တွင်ပေးရမည့် အနိမ့်ဆုံးအတိုးနှုန်းမှာ ၈ ရာခိုင်နှုန်းနှင့် ချေးငွေများအပေါ်တွင် တောင်းခံနိုင်သည့် အမြင့်ဆုံးအတိုးနှုန်းမှာ အာမခံဖြင့်ချေးငွေများအတွက် ၁၃ ရာခိုင်နှုန်း နှင့် အာမခံမဲ့ချေးငွေများအတွက် ၁၆ ရာခိုင်နှုန်း ဖြစ်ပါသည်။

မြန်မာနိုင်ငံတော်ဗဟိုဘဏ်သည် ဗဟိုဘဏ်လျှော့နှုန်းနှင့် ဘဏ်နှင့်ဆက်သွယ်သူများအတွက်အတိုးနှုန်းများ သတ်မှတ်ပေးလျက်ရှိသော်လည်း အပ်ငွေလေလံအတိုးနှုန်း၊ အစိုးရငွေချေးသက်သေခံလက်မှတ်များဈေးပြိုင်စနစ်အတိုးနှုန်း၊ နိုင်ငံခြားငွေကြေးဖြင့် ထားရှိသည့်အပ်

နှံငွေအပေါ်အတိုးနှုန်းနှင့်ဘဏ်အချင်းချင်းဈေးကွက်အတိုးနှုန်းတို့အား ဖြေလျော့မှုများခွင့်ပြုခဲ့ပါသည်။ ၂၀၁၈-၂၀၁၉ ဘဏ္ဍာရေးနှစ် ပထမ(၆)လတာကာလအတွင်း လေလံဈေးကွက်များ၏ အတိုးနှုန်းများမှာအောက်ပါအတိုင်းဖြစ်ပါသည်-

၂၀၁၈-၂၀၁၉ ဘဏ္ဍာရေးနှစ် ပထမ (၆) လတာကာလအတိုးနှုန်းများ (%)		
ဗဟိုဘဏ်အတိုးနှုန်း		၁၀
အပ်ငွေအပေါ်အတိုးနှုန်း		
ငွေစုတာဏ်အတိုးနှုန်း		၈-၁၀
စာရင်းသေအပ်ငွေ အတိုးနှုန်း	(၃)လ	၈-၁၀
	(၆)လ	၈-၁၀
	(၉)လ	၈-၁၀
ငွေစုလက်မှတ်	၁၂လ	၉
အပ်ငွေလေလံ (ပျမ်းမျှအတိုးနှုန်း)	၁၄ ရက်	၅.၄၈
	၂၈ ရက်	၅.၆၆
	၄၂ ရက်	၅.၃၈
ငွေတိုက်လက်မှတ် လေလံ (ပျမ်းမျှလျှော့နှုန်း)	(၃)လ	၇.၈၁
	(၆)လ	၈.၁၁
	(၁၂)လ	၈.၄၆
ငွေတိုက်စာချုပ် လေလံ (ပျမ်းမျှအတိုးနှုန်း)	၂-၃ နှစ်	၉.၇၈
	၃-၄ နှစ်	၉.၄၉
	၄-၅ နှစ်	၉.၁၆
ချေးငွေပေါ်အတိုးနှုန်း		
စီးပွားရေးလုပ်ငန်း ချေးငွေ	အာမခံဖြင့်ချေးငွေ	၁၃
	အာမခံမဲ့ချေးငွေ	၁၆
စိုက်ပျိုးရေးအထူးချေးငွေ		၈
အသေးစားချေးငွေ		၃၀

စာစ်မြစ်။မြန်မာနိုင်ငံတော်ဗဟိုဘဏ်

အနည်းဆုံးသီးသန့်ငွေလိုအပ်ချက်သတ်မှတ်ခြင်း

သီးသန့်ငွေအချိုး တိုးမြှင့်သတ်မှတ်ခြင်း ဖြင့်ဘဏ်များကထုတ်ချေးနိုင်သည့်ချေးငွေ ပမာဏလျော့နည်းစေနိုင်ပြီး၊ ထိုမှတစ်ဆင့် စီးပွားရေးစနစ်ရှိငွေကြေးပမာဏကိုလျော့နည်း စေနိုင်မည်ဖြစ်ပါသည်။ အပြန်အလှန်အားဖြင့် ယင်းအချိုးကို လျှော့ချသတ်မှတ်ခြင်းဖြင့် ဘဏ်များက ထုတ်ချေးနိုင်သည့် ချေးငွေ ပမာဏကိုတိုးမြှင့်စေပြီး၊စီးပွားရေးစနစ်ရှိငွေ ကြေးပမာဏကို တိုးမြှင့်စေပါသည်။

၂၀၁၅-၂၀၁၆ ဘဏ္ဍာရေးနှစ် မှစ၍ အနည်းဆုံးသီးသန့်ငွေလိုအပ်ချက်အဖြစ်အများ ပြည်သူ့အပ်နှံငွေစုစုပေါင်း၏၅ရာခိုင်နှုန်းအား မြန်မာနိုင်ငံတော်ဗဟိုဘဏ်ရှိ စာရင်းရှင်အပ်နှံ ငွေတစ်မျိုးတည်းဖြင့်သာထားရှိရန် သတ်မှတ် ခဲ့ပြီး၊ အနည်းဆုံးသီးသန့်ငွေ လိုအပ်ချက် လျော့နည်းခြင်းအတွက်ဒဏ်ကြေးသတ်မှတ် ခြင်းဆိုင်ရာ ညွှန်ကြားချက်ကို ၂၀၁၆ခုနှစ်၊ စက်တင်ဘာလတွင် ထုတ်ပြန်ခဲ့ပါသည်။ အဆိုပါ ညွှန်ကြားချက်တွင် အနည်းဆုံးသီး သန့်ငွေလိုအပ်ချက်လိုက်နာမှုမရှိသည့်ဘဏ် သည် ပထမအကြိမ် ပျက်ကွက်မှုအတွက် အမြင့်ဆုံး ပေးဆောင်ရမည့် ဒဏ်ကြေး၏

၆၀%၊ ဒုတိယအကြိမ်အတွက် ၈၀% နှင့် တတိယအကြိမ်နှင့်အထက်အတွက် ၁၀၀% ပေးဆောင်ရမည်ဖြစ်ပါသည်။

လွတ်လပ်သောဈေးကွက်ဆိုင်ရာလုပ်ဆောင် ချက်များဆောင်ရွက်ခြင်း

မြန်မာနိုင်ငံတော်ဗဟိုဘဏ်သည်နိုင်ငံ ၏ ငွေကြေးဈေးကွက်ဖွံ့ဖြိုးမှုအခြေအနေ အရ စီးပွားရေးစနစ်မှ ငွေကြေးထုတ်နုတ် နိုင်ရန်အပ်ငွေလေလံခေါ်ယူ၍လည်းကောင်း၊ စီးပွားရေးစနစ်သို့ ငွေကြေးဖြည့်သွင်းနိုင်ရန် ချေးငွေလေလံခေါ်ယူ၍လည်းကောင်းငွေကြေး ပမာဏကို လိုအပ်သလိုထိန်းညှိ ဆောင် ရွက်ပေးလျက် ရှိပါသည်။ ၂၀၁၈-၂၀၁၉ ဘဏ္ဍာရေးနှစ် ပထမ (၆) လတာ ကာလ အတွင်း မြန်မာနိုင်ငံတော်ဗဟိုဘဏ်သည် ဈေးကွက်မှ ပိုလျှံငွေကြေးများကို ထုတ်နုတ် ရန် အပ်ငွေလေလံခေါ်ယူ၍ နုတ်သိမ်းခဲ့ပါ သည်။

မြန်မာနိုင်ငံတော်ဗဟိုဘဏ်သည် ငွေကြေးဈေးကွက် ဖွံ့ဖြိုးလာသည်နှင့် အမျှ အပ်ငွေ /ချေးငွေ ဈေးပြိုင်ခေါ်ယူခြင်းနည်း လမ်းများအပြင် အခြားသွယ်ဝိုက် ငွေကြေး မူဝါဒ နည်းလမ်းများဖြစ်သည့် အစိုးရငွေချေး သက်သေခံလက်မှတ်များအား ဈေးကွက်

တွင်ရောင်း/ဝယ်ခြင်း (Outright Sale/
Purchase)၊ အစိုးရငွေချေးသက်သေခံ
လက်မှတ်များ အသုံးပြု၍ ငွေကြေးဈေး
ကွက်၌ ကာလတိုငွေချေးငှားမှု လုပ်ဆောင်
ချက် (Repo Operation) နှင့်ဗဟို ဘဏ်မှ
ငွေချေးသက်သေခံလက်မှတ် ထုတ်ဝေခြင်း
တို့ကိုဆောင်ရွက်ရန် အစီအစဉ် ရှိပါသည်။

အခန်း(၃)

မေခရိုစီးပွားရေးနှင့်ငွေရေးကြေးရေးအခြေအနေ (အကျဉ်းချုပ်)

**မေခရိုစီးပွားရေးနှင့် ငွေရေးကြေးရေး
အခြေအနေ (အကျဉ်းချုပ်)**

၂၀၁၈-၂၀၁၉ ဘဏ္ဍာရေးနှစ် ပထမ (၆) လတာကာလအတွင်း စီးပွားရေးတိုးတက်မှုနှုန်းမှာ ၆.၃ ရာခိုင်နှုန်းရှိခဲ့ပါသည်။ ၂၀၁၇-၂၀၁၈ ဘဏ္ဍာရေးနှစ်ပထမ(၆)လတာကာလနှင့် နှိုင်းယှဉ်ပါက စီးပွားရေးတိုးတက်မှုနှုန်းအနည်းငယ် မြင့်တက်ခဲ့ကြောင်းတွေ့ရှိရပါသည်။

၂၀၁၈-၂၀၁၉ ဘဏ္ဍာရေးနှစ်ပထမ (၆) လတာကာလ၏ ယာယီအမှန်ရငွေသုံးငွေစာရင်းများအရ စုစုပေါင်း အစိုးရ ရငွေမှာ ဂျီဒီပီ၏ ၁၆ ရာခိုင်နှုန်းနှင့် စုစုပေါင်းအစိုးရ အသုံးစရိတ်မှာ ဂျီဒီပီ၏ ၁၆ ရာခိုင်နှုန်းရှိခဲ့ပါသည်။ လိုငွေနှင့်ဂျီဒီပီအချိုးမှာ ၀.၇ ရာခိုင်နှုန်း ခန့်ရှိခဲ့သဖြင့် ယခင်ဘဏ္ဍာနှစ်အလားတူ ကာလနှင့် နှိုင်းယှဉ်ပါက လိုငွေနှင့် ဂျီဒီပီ အချိုးသိသာစွာ ကျဆင်းခဲ့ပါသည်။

၂၀၁၈-၂၀၁၉ ဘဏ္ဍာရေးနှစ် ပထမ (၆) လတာကာလအတွင်း မြန်မာနိုင်ငံ၏ နိုင်ငံခြားငွေပေးငွေယူရှင်းတမ်း အခြေအနေမှာ ပို့ကုန်ထက် သွင်းကုန်ပမာဏများပြားခဲ့ပြီး

ကုန်သွယ်မှု လိုငွေဖြစ်ပေါ်ခဲ့သော်လည်း ဝန်ဆောင်မှုနှင့်ဝင်ငွေတိုးမြှင့်ခဲ့သဖြင့်သာမန် စာရင်းပိုင်းတွင်ပိုငွေဖြစ်ပေါ်ခဲ့ပါသည်။ ထို့အတူ စုစုပေါင်း နိုင်ငံခြားငွေပေးငွေယူ စာရင်းတွင်လည်း ယခင်နှစ် အလားတူကာလနှင့်နှိုင်းယှဉ်ပါက ပိုငွေဖြစ်ပေါ်မှု ပိုမိုများပြားခဲ့ပါသည်။

၂၀၁၈-၂၀၁၉ ဘဏ္ဍာရေးနှစ်အတွက် ဗဟိုဘဏ်၏ အစိုးရဘတ်ဂျတ်လိုငွေဖြည့်ဆည်းမှုမှာ မူလခန့်မှန်းခြေအရ ပြည်တွင်းမှ ချေးယူမှု၏ ၂၀ ရာခိုင်နှုန်း လျာထားသော်လည်း ၂၀၁၈-၂၀၁၉ ဘဏ္ဍာရေးနှစ် ပထမ (၆) လ တာကာလ ရှေ့ပြေးအမှန်စာရင်းအရ ပြည်တွင်းမှ ချေးယူမှု၏ ၂ ရာခိုင်နှုန်းသာ ရှိပါသည်။

၂၀၁၈-၂၀၁၉ ဘဏ္ဍာရေးနှစ်အတွင်း သီးသန့်ငွေကြေးပမာဏနှင့်စုစုပေါင်းငွေကြေးပမာဏတိုးတက်မှုနှုန်း (နှစ်အလိုက်) တို့အား ၁၁ ရာခိုင်နှုန်းနှင့် ၂၁ ရာခိုင်နှုန်းအသီးသီး ရည်မှန်းချက် သတ်မှတ်ထားရှိခဲ့ပါသည်။ ၂၀၁၉ ခုနှစ်၊ မတ်လကုန် အမှန်စာရင်းအရ သီးသန့်ငွေကြေးပမာဏ တိုးတက်မှုနှုန်းသည်

၂ ရာခိုင်နှုန်းနှင့် စုစုပေါင်းငွေကြေးပမာဏ တိုးတက်မှုနှုန်းမှာ ၁၁ ရာခိုင်နှုန်းရှိခဲ့ပါသည်။

မြန်မာနိုင်ငံတော်ဗဟိုဘဏ်မှ အစိုးရလိုငွေ ဖြည့်ဆည်းမှုလျော့နည်းခဲ့ခြင်း၊ ငွေကြေးပမာဏနှင့် စုစုပေါင်းငွေကြေးပမာဏတို့မှာ ရည်မှန်းချက်ဘောင် အတွင်းထိန်းသိမ်းထားနိုင်ခြင်းတို့ရှိခဲ့သော်လည်း နိုင်ငံခြားငွေလဲလှယ်နှုန်းမြင့်တက်ခဲ့ခြင်းကြောင့် သွင်းကုန်တန်ဖိုးမြင့်တက်ခြင်း၊ လောင်စာဆီ ဈေးနှုန်းများမြင့်တက်လာခြင်းတို့ကြောင့် စားသုံး ကုန်စည်ဈေးနှုန်းများ မြင့်မားခဲ့ပြီး၊ ပျမ်းမျှ ငွေကြေးဖောင်းပွမှုနှုန်းနှင့် နှစ်အလိုက်ငွေကြေး ဖောင်းပွမှုနှုန်းတို့မှာယခင်နှစ်အလားတူကာလ နှင့် နှိုင်းယှဉ်ပါက မြင့်မားခဲ့ပါသည်။

မြန်မာနိုင်ငံတော်ဗဟိုဘဏ်သည် ၂၀၁၂ခုနှစ်စက်တင်ဘာလမှစတင်၍ သီးသန့် ငွေကြေးပမာဏ ရည်မှန်းချက်ပြည့်မီစေရန် အတွက်ငွေကြေးဆိုင်ရာလုပ်ဆောင်ချက်များ ဖြစ်သည့်အပ်ငွေလေလံ(သို့မဟုတ်) ချေးငွေ လေလံခေါ်ယူခြင်းများဆောင်ရွက်၍ငွေကြေး ပမာဏအား ထိန်းညှိပေးလျက်ရှိပါသည်။

မြန်မာနိုင်ငံတော်ဗဟိုဘဏ်သည်အတိုးနှုန်း၊ အနည်းဆုံးသီးသန့်ငွေလိုအပ်ချက် သတ်မှတ်ခြင်း နှင့်လွတ်လပ်သောဈေးကွက်ဆိုင်ရာလုပ်ဆောင်ချက်

များ စသည့်ငွေကြေး မူဝါဒနည်းလမ်းများဖြင့် အကောင်အထည်ဖော် ဆောင်ရွက်လျက်ရှိပါသည်။ ထို့အပြင် အစိုးရလိုငွေအတွက်ဗဟိုဘဏ်မှ ဖြည့်ဆည်းပေးမှုကိုလျော့ချနိုင်ရန် အစိုးရငွေတိုက် လက်မှတ်များနှင့် ငွေတိုက်စာချုပ်များအား လေလံစနစ်ဖြင့် ဝယ်ယူခြင်း ၊ ရောင်းချခြင်းစ သည်တို့ကိုအရှိန်မြှင့်ဆောင်ရွက်လျက်ရှိပါသည်။

မြန်မာနိုင်ငံတော်ဗဟိုဘဏ်သည် ထိန်းကျောင်းမှုရှိသည့်နှုန်းရှင်ငွေလဲလှယ်နှုန်း စနစ်စတင်ကျင့်သုံးချိန်မှစ၍ ဈေးကွက်၏ နိုင်ငံခြားသုံးငွေလိုအပ်ချက်အားဖြည့်ဆည်း ပေးရန်နှင့်နိုင်ငံခြားငွေလဲလှယ်နှုန်းများအတက် အကျလွန်စွာမြင့်မားခြင်းမရှိစေရန်တို့အတွက် နိုင်ငံခြားငွေဈေးကွက်တွင်လိုအပ်သလို ဝင်ရောက်ထိန်းကျောင်းပေးလျက်ရှိပါသည်။

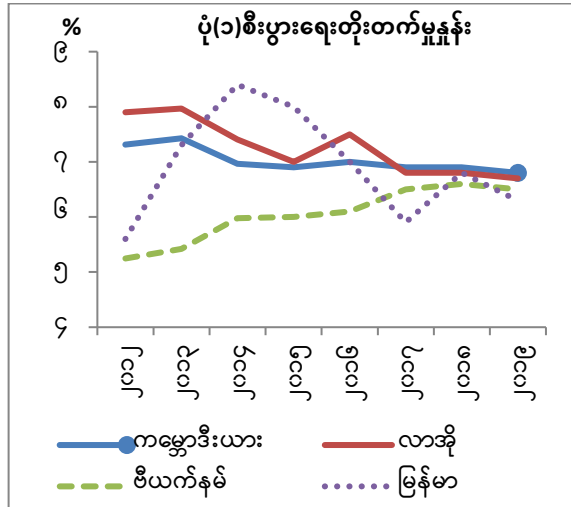
မြန်မာနိုင်ငံတော်ဗဟိုဘဏ်သည် ငွေကြေးမူဝါဒနှင့် လိုက်လျောညီထွေရှိမည့် နိုင်ငံ ခြားငွေလဲလှယ်နှုန်းမူဝါဒအား ကျင့်သုံး ဆောင် ရွက်လျက်ရှိပြီး ငွေကြေးဖောင်းပွမှုနှုန်းအား ထိန်း သိမ်းရန် အတွက်ဈေးကွက်ရှိ စုစုပေါင်း ငွေကြေး ပမာဏအား ရည်မှန်းချက်ဘောင်အတွင်း ထိန်း သိမ်းခြင်းဖြင့်မိမိ၏ ငွေကြေးမူဝါဒအား အကောင် အထည်ဖော် ဆောင်ရွက်လျက်ရှိပါသည်။

အခန်း(၄)

စီးပွားရေး၊ ဘဏ္ဍာရေးနှင့် ငွေရေးကြေးရေးအခြေအနေတင်ပြချက်

စီးပွားရေးတိုးတက်မှုအခြေအနေ

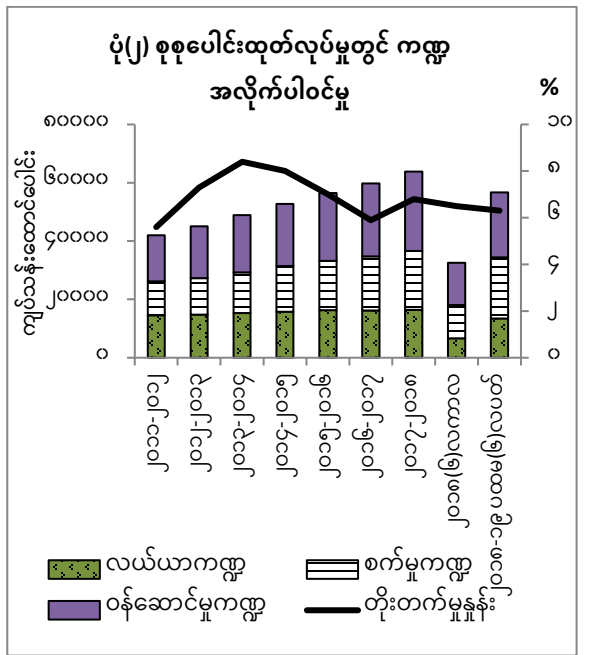
စီမံကိန်း၊ ဘဏ္ဍာရေးနှင့် စက်မှုဝန်ကြီးဌာန၏ ရှေ့ပြေးအမှန်ကိန်းဂဏန်းများအရ ၂၀၁၈-၂၀၁၉ ဘဏ္ဍာရေးနှစ် ပထမ(၆)လတာကာလအတွင်း စီးပွားရေးတိုးတက်မှု အခြေအနေအား တင်ပြထားခြင်း ဖြစ်ပါသည်။ စီးပွားရေးတိုးတက်မှုတွင် ဝန်ဆောင်မှု ကဏ္ဍ၏ပါဝင်မှု အများဆုံးဖြစ်ပြီး လယ်ယာကဏ္ဍ၏ပါဝင်မှုမှာ အနည်းဆုံးဖြစ် ပါသည်။ ယခင်နှစ်အလားတူကာလနှင့် နှိုင်းယှဉ်ပါကစက်မှုကဏ္ဍတွင်သိသာစွာကျဆင်း ခဲ့ပြီး၊ လယ်ယာကဏ္ဍတွင်တိုးတက်ခဲ့ကြောင်း တွေ့ရှိရပါသည်။ ၂၀၁၈-၂၀၁၉ ဘဏ္ဍာရေးနှစ် ပထမ (၆) လတာကာလအတွင်း စီးပွားရေး တိုးတက်မှုနှုန်းမှာ ၆.၃ ရာခိုင်နှုန်း ရှိခဲ့သဖြင့် ယခင်နှစ်အလားတူကာလ၏ စီးပွားရေးတိုးတက်မှုနှုန်း ၆.၂ ရာခိုင်နှုန်းနှင့် နှိုင်းယှဉ်ပါက အနည်းငယ် တိုးတက်ခဲ့ပါသည်။



ဇစ်မြစ်။ စီမံကိန်းရေးဆွဲရေးဦးစီးဌာနနှင့်အပြည်ပြည်ဆိုင်ရာငွေကြေးရန်ပုံငွေအဖွဲ့

အာဆီယံနိုင်ငံများဖြစ်သည့် လာအို၊ ကမ္ဘောဒီးယား၊ ဗီယက်နမ်နိုင်ငံတို့နှင့် နှိုင်းယှဉ်ပါက မြန်မာနိုင်ငံ၏ စီးပွားရေးဖွံ့ဖြိုးမှုနှုန်းမှာ အဆိုပါ နိုင်ငံများနီးပါးရှိခဲ့ကြောင်း တွေ့ရှိရပါသည်။(ပုံ-၁)

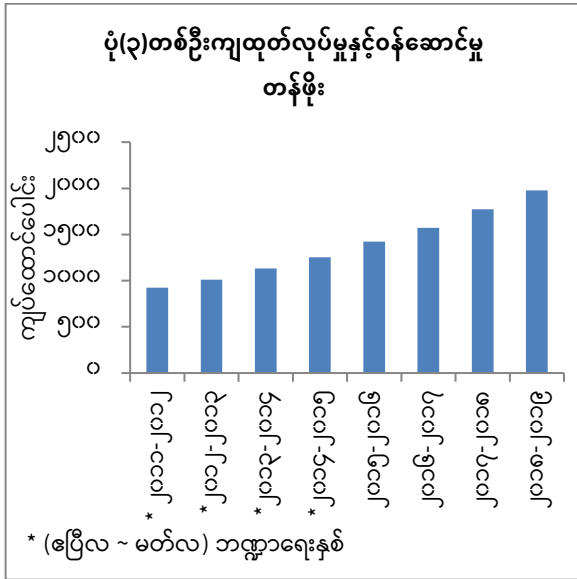
၂၀၁၈-၂၀၁၉ ဘဏ္ဍာရေးနှစ် ပထမ (၆) လတာကာလအတွင်း စုစုပေါင်း ပြည်တွင်းထုတ်လုပ်မှုနှင့် ဝန်ဆောင်မှု တန်ဖိုးတွင် လယ်ယာကဏ္ဍ ၂၃ ရာခိုင်နှုန်း ၊ စက်မှုကဏ္ဍ ၃၈ ရာခိုင်နှုန်းနှင့် ဝန်ဆောင်မှုကဏ္ဍ ၃၉ ရာခိုင်နှုန်း အသီးသီးပါဝင်ပါသည်။ (ပုံ-၂)



ဇစ်မြစ်။ စီမံကိန်းရေးဆွဲရေးဦးစီးဌာန

၂၀၁၈-၂၀၁၉ ဘဏ္ဍာရေးနှစ် ပထမ (၆) လတာကာလအတွင်း စုစုပေါင်း ပြည်တွင်းထုတ်လုပ်မှုနှင့် ဝန်ဆောင်မှုတန်ဖိုးမှာ ပုံမှန်

ဈေးနှုန်းအရ ကျပ်သန်းထောင်ပေါင်း ၅၆,၇၀၂ ရှိပြီး ၂၀၁၈-၂၀၁၉ ဘဏ္ဍာရေးနှစ်အတွက် တစ်နှစ်ပျမ်းမျှ တစ်ဦးကျထုတ်လုပ်မှုနှင့် ဝန်ဆောင်မှု လျာထားချက် တန်ဖိုးမှာ ကျပ် ထောင်ပေါင်း ၁,၉၇၈ ဖြစ်ပါသည်။ (ပုံ-၃)



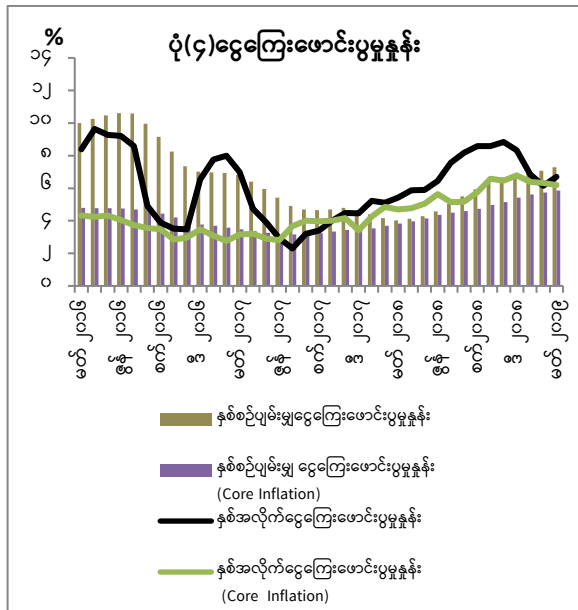
ဇာစ်မြစ်။ စီမံကိန်းရေးဆွဲရေးဦးစီးဌာန

ငွေကြေးဖောင်းပွမှုအခြေအနေ

၂၀၁၈-၂၀၁၉ ဘဏ္ဍာရေးနှစ် ပထမ (၆)လ တာကာလအတွင်း နိုင်ငံခြားငွေလဲလှယ်နှုန်းမြင့်တက်ခဲ့ခြင်းကြောင့် သွင်းကုန်တန်ဖိုးမြင့်တက်ခြင်း၊ လောင်စာဆီဈေးနှုန်းများမြင့်တက်လာခြင်းတို့ကြောင့်စားသုံးကုန်စည်ဈေးနှုန်းများ မြင့်မားခဲ့ပြီး၊ ၂၀၁၉ခုနှစ်၊ မတ်လကုန်ရှိ ပျမ်းမျှငွေကြေးဖောင်းပွမှုနှုန်းနှင့်နှစ်အလိုက် ငွေကြေးဖောင်းပွမှုနှုန်းများမှာ

ယခင်နှစ်အလားတူကာလထက် မြင့်တက်ခဲ့ပါသည်။

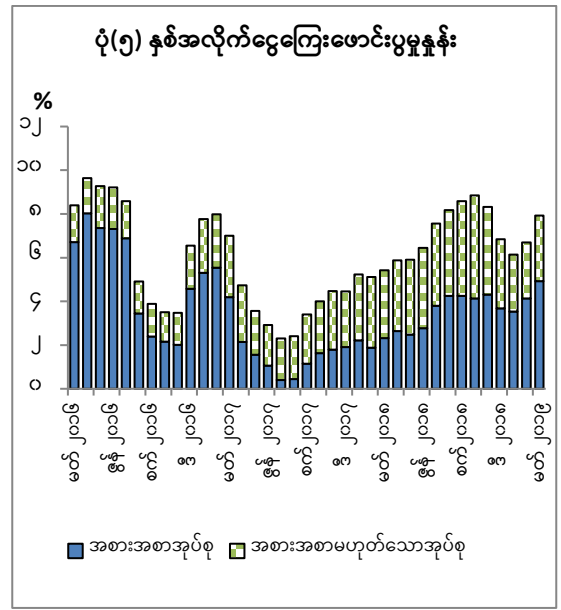
ဗဟိုစာရင်းအင်းအဖွဲ့၏ ၂၀၁၂ ခုနှစ်၊ ဒီဇင်ဘာလအားအခြေခံနှစ်အဖြစ်တွက်ချက်ထားသည့် စားသုံးသူဈေးဆနှုန်းအရ ၂၀၁၉ ခုနှစ်၊ မတ်လတွင် ပျမ်းမျှငွေကြေးဖောင်းပွမှုနှုန်းမှာ ၇.၂၈ ရာခိုင်နှုန်းနှင့် နှစ်အလိုက် ငွေကြေးဖောင်းပွမှုနှုန်းမှာ ၇.၉၂ ရာခိုင်နှုန်းဖြစ်ပါသည်။အစားအစာအုပ်စုနှင့် လောင်စာဆီဈေးနှုန်းများ မပါဝင်ဘဲ တွက်ချက်ထားသော Core CPI အရ ပျမ်းမျှငွေကြေးဖောင်းပွမှုနှုန်းမှာ ၅.၈၆ ရာခိုင်နှုန်းနှင့် နှစ်အလိုက် ငွေကြေးဖောင်းပွမှုနှုန်းမှာ ၆.၁၈ ရာခိုင်နှုန်းရှိခဲ့ပါသည်။ ယခင်နှစ် အလားတူကာလနှင့်နှိုင်းယှဉ်ပါက ငွေကြေးဖောင်းပွမှုနှုန်းများ မြင့်တက်ခဲ့ပါသည်။ ဇယား(၁) (ပုံ-၄)



ဇယားမြစ်။ ဗဟိုစာရင်းအင်းအဖွဲ့

တစ်နိုင်ငံလုံး၏ အုပ်စုအလိုက်စားသုံးသူဈေးဆနှုန်းကိန်းအရ အစားအစာအုပ်စုအတွက် နှစ်အလိုက်ငွေကြေးဖောင်းပွမှုနှုန်းမှာ ၂၀၁၉ ခုနှစ်၊ မတ်လတွင် ၉.၂၅ ရာခိုင်နှုန်းရှိပြီး၊ ၂၀၁၈ ခုနှစ်၊ မတ်လတွင် ၄.၈၃ ရာခိုင်နှုန်း ရှိခဲ့သဖြင့် အစားအစာအုပ်စု၏ ဈေးနှုန်းများ သိသာစွာမြင့်တက်ခဲ့ကြောင်း တွေ့ရပါသည်။ ဇယား (၂)

အစားအစာမဟုတ်သော အုပ်စု၏ ဈေးဆနှုန်းမှာနှစ်အလိုက် ငွေကြေးဖောင်းပွမှုနှုန်းအရ ၂၀၁၉ ခုနှစ်၊ မတ်လတွင် ၅.၆၃ ရာခိုင်နှုန်းရှိပြီး၊ ၂၀၁၈ ခုနှစ်၊ မတ်လတွင် ၆.၄၈ ရာခိုင်နှုန်းရှိခဲ့သဖြင့် အစားအစာမဟုတ်သော အုပ်စု၏ ဈေးနှုန်းများအနည်းငယ်လျော့နည်းခဲ့ပါသည်။ (ပုံ-၅)

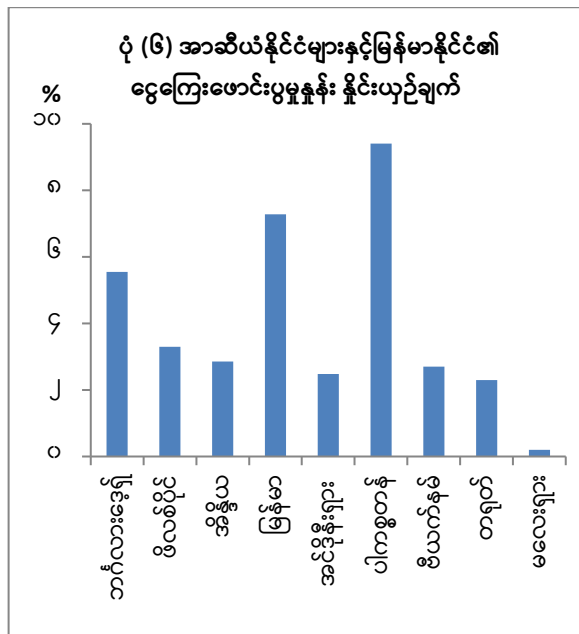


ဇယားမြစ်။ ဗဟိုစာရင်းအင်းအဖွဲ့

၂၀၁၉ခုနှစ်၊မတ်လတွင်အဓိကအုပ်စုများ၏ နှစ်အလိုက်ငွေကြေးဖောင်းပွမှုနှုန်းများမှာဆေးလိပ်နှင့် အဖျော်ယမကာ (-) ၈.၂၇ ရာခိုင်နှုန်း၊ အဝတ်အထည် ၅.၁၃ ရာခိုင်နှုန်း၊ အိမ်လခနှင့်အိမ်ပြင်ခ ၅.၉၂ ရာခိုင်နှုန်း၊ အိမ်အသုံးအဆောင်ပစ္စည်း နှင့် ပြုပြင်ထိန်းသိမ်းစရိတ် ၇.၇၆ ရာခိုင်နှုန်း၊ ကျန်းမာရေး ၇.၉၉ ရာခိုင်နှုန်း၊ သယ်ယူပို့ဆောင်ရေး ၈.၀၁ ရာခိုင်နှုန်း၊ ဆက်သွယ်ရေး (-) ၀.၇၉ ရာခိုင်နှုန်း၊ အပန်းဖြေခြင်းနှင့် ယဉ်ကျေးမှု ၃.၆၂ ရာခိုင်နှုန်း၊ ပညာရေး ၉.၁၅ ရာခိုင်နှုန်း၊ ပြင်ပအစားအသောက် ၃.၁၄ ရာခိုင်နှုန်းနှင့် အထွေထွေကုန်ပစ္စည်း ၁၀.၀၉ ရာခိုင်နှုန်းရှိသဖြင့် ၂၀၁၈ ခုနှစ်၊ မတ်လနှင့် နှိုင်းယှဉ်လျှင် ဆေးလိပ် နှင့် အဖျော်

ယမကာ၊ ဆက်သွယ်ရေးမှလွဲ၍ အခြား ကုန်စည် အုပ်စုများ၏ ဈေးနှုန်းများမှာ မြင့်တက်ခဲ့ပါသည်။ ဇယား (၂)

ငွေကြေးဖောင်းပွမှုနှုန်းအမြင့်ဆုံးဖြစ် ပေါ်ခဲ့သည့် တိုင်းဒေသကြီး၊ ပြည်နယ် နှင့် မြို့ကြီး ၃ မြို့၏ ၂၀၁၉ခုနှစ်၊ မတ်လ ကုန်ရှိ နှစ်အလိုက် ငွေကြေးဖောင်းပွမှုနှုန်းမှာ မကွေးတိုင်းသည် ၁၂.၀၇ ရာခိုင်နှုန်းဖြင့် အမြင့်ဆုံး၊ စစ်ကိုင်းတိုင်းသည် ၁၁.၈၃ ရာခိုင် နှုန်းဖြင့်ဒုတိယအမြင့်ဆုံးနှင့် မွန်ပြည်နယ် သည် ၁၀.၁၃ ရာခိုင်နှုန်းဖြင့် တတိယ အမြင့်ဆုံး အသီးသီးရှိခဲ့ပါသည်။ ဇယား (၃)



ဇစ်မြစ်။ အပြည်ပြည်ဆိုင်ရာငွေကြေးရန်ပုံငွေအဖွဲ့

မြန်မာနိုင်ငံ၏ပျမ်းမျှငွေကြေးဖောင်း ပွမှုနှုန်းသည် ၂၀၁၉ခုနှစ်၊ မတ်လ တွင် ၇.၂၈ ရာခိုင်နှုန်းရှိပြီး အခြားအိမ်နီးချင်း နိုင်ငံများ နှင့်နှိုင်းယှဉ်ပါက ပါကစ္စတန်နိုင်ငံ ထက်လျော့ နည်း၍ ကျန်နိုင်ငံများထက် မြင့်မားကြောင်း တွေ့ရပါသည်။ (ပုံ-၆)

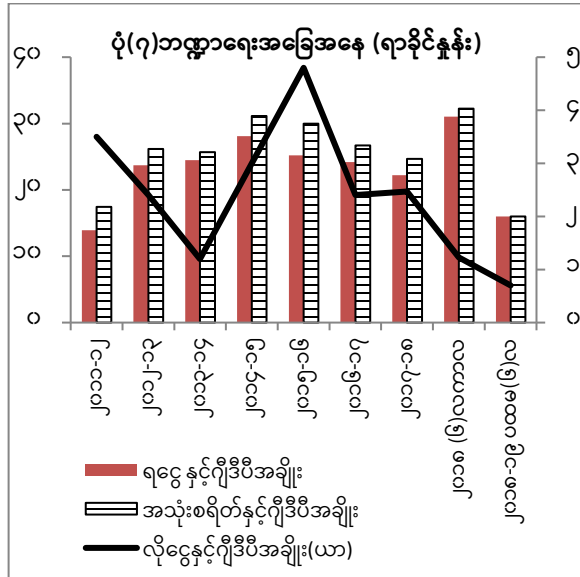
ငွေကြေးဖောင်းပွမှုအားသင့်တင့်မျှတ သည့်အနေအထားတွင်ရှိစေရန်အတွက်မြန်မာ နိုင်ငံတော်ဗဟိုဘဏ်၏ ငွေကြေးမူဝါဒ၊ စီမံ ကိန်း၊ ဘဏ္ဍာရေးနှင့်စက်မှုဝန်ကြီးဌာန၏ ဘဏ္ဍာရေးမူဝါဒနှင့် စီးပွားရေးနှင့်ကူးသန်း ရောင်းဝယ်ရေးဝန်ကြီးဌာန၏ကုန်သွယ်ရေးမူ ဝါဒတို့နှင့်ပူးပေါင်းညှိနှိုင်းဆောင်ရွက်လျက်ရှိ ပါသည်။

ဘဏ္ဍာရေးအခြေအနေ

၂၀၁၉ခုနှစ်၊ မတ်လကုန်ရှိ နိုင်ငံတော် ၏ ယာယီအမှန်ရငွေ၊ သုံးငွေ စာရင်းများအရ ၂၀၁၈-၂၀၁၉ ဘဏ္ဍာရေးနှစ် ပထမ (၆) လတာ ကာလအတွက် ရငွေနှင့်ဂျီဒီပီအချိုးမှာ ၁၆ ရာခိုင်နှုန်း၊ သုံးငွေ နှင့် ဂျီဒီပီအချိုးမှာ ၁၆ ရာခိုင်နှုန်းနှင့် ဘတ်ဂျက်လိုငွေနှင့် ဂျီဒီပီ အချိုးမှာ ၀.၇ ရာခိုင်နှုန်းရှိခဲ့ပါသည်။ (ပုံ-၇)

၂၀၁၈-၂၀၁၉ ဘဏ္ဍာရေးနှစ် ပထမ (၆) လတာကာလတွင် အစိုးရလိုငွေဖြည့်ဆည်းရန်

အတွက် ဈေးပြိုင်စနစ်ဖြင့် အစိုးရ ငွေတိုက် စာချုပ် ကျပ်သန်းထောင်ပေါင်း ၁,၃၈၉.၈၅ နှင့် အစိုးရငွေတိုက်လက်မှတ် ကျပ်သန်းထောင်ပေါင်း (-)၁၆၄.၇၀ တို့အား အသားတင် ရောင်းချခဲ့ရပါသည်။



ဇာစ်မြစ်။ ရသုံးမှန်းခြေငွေစာရင်းဦးစီးဌာန

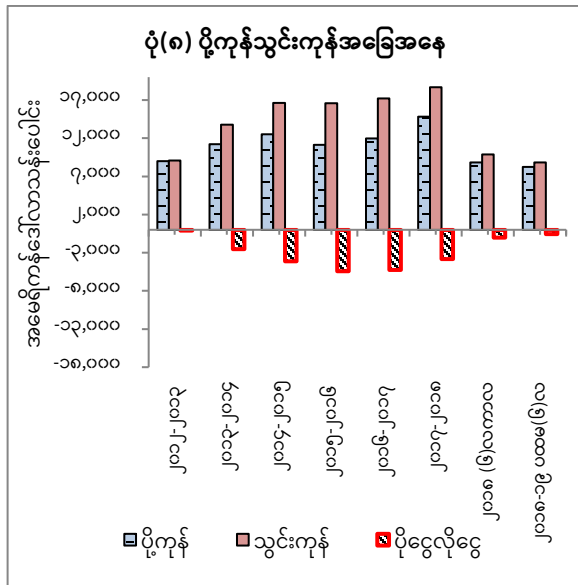
ကုန်သွယ်မှုအခြေအနေ

စီမံကိန်း၊ ဘဏ္ဍာရေးနှင့်စက်မှုဝန်ကြီးဌာန၏ ကိန်းဂဏန်းများအရ ၂၀၁၈-၂၀၁၉ ဘဏ္ဍာရေးနှစ် ပထမ (၆) လတာ ကာလတွင် ကုန်သွယ်မှုလိုငွေမှာ အမေရိကန်ဒေါ်လာ ၅၅၂ သန်းဖြစ်ပြီး၊ယခင်နှစ်အလားတူ ကာလ၏ ကုန်သွယ်မှုလိုငွေ အမေရိကန်ဒေါ်လာ ၁,၉၇၄.၇ သန်းနှင့် နှိုင်းယှဉ်ပါက လိုငွေဖြစ်

ပေါ်မှု အမေရိကန်ဒေါ်လာ ၁,၄၂၂.၇ သန်း လျော့နည်းခဲ့ပါသည်။

စုစုပေါင်း ပို့ကုန်တန်ဖိုးမှာ ၂၀၁၈-၂၀၁၉ ဘဏ္ဍာရေးနှစ် ပထမ(၆)လတာ ကာလအတွင်း အမေရိကန်ဒေါ်လာ ၈,၂၅၄.၂ သန်းဖြစ်ပြီး၊ ယခင်နှစ် အလားတူကာလတွင် အမေရိကန်ဒေါ်လာ ၇,၆၁၄.၆ သန်း ဖြစ်၍ ပို့ကုန်တန်ဖိုး အမေရိကန်ဒေါ်လာ ၆၃၉.၆ သန်း ပိုမိုတင်ပို့နိုင်ခဲ့ပါသည်။ ၂၀၁၈-၂၀၁၉ ဘဏ္ဍာရေးနှစ်ပထမ(၆)လတာကာလအတွင်း စုစုပေါင်း ပို့ကုန်တန်ဖိုးတွင် ကဏ္ဍအလိုက် ပါဝင်မှုမှာ သား၊ ငါးပို့ကုန် ၉ ရာခိုင်နှုန်း၊ သစ်တောထွက်ကုန် ၁ ရာခိုင်နှုန်း၊ လယ်ယာထွက်ကုန်ပစ္စည်း ၂၁ ရာခိုင်နှုန်း၊ သတ္တုနှင့်တွင်းထွက်ပစ္စည်း ၇ ရာခိုင်နှုန်း၊ ကုန်ထုတ်လုပ်မှုလုပ်ငန်း ၄၉ ရာခိုင်နှုန်းနှင့် အခြားထုတ်ကုန် ၁၄ ရာခိုင်နှုန်းအသီးသီး ဖြစ်ပါသည်။ ယခင်ဘဏ္ဍာနှစ်နှင့် နှိုင်းယှဉ်ပါက သား၊ ငါးပို့ကုန် ၅၃ ရာခိုင်နှုန်း၊ ကုန်ထုတ်လုပ်မှု ၂၇ ရာခိုင်နှုန်း အသီးသီး တိုးတက်ခဲ့သော်လည်း သတ္တုနှင့် တွင်းထွက်ပစ္စည်းမှာ ၅၀ ရာခိုင်နှုန်းကျဆင်းခဲ့ပါသည်။

မြန်မာနိုင်ငံတော်ဗဟိုဘဏ်



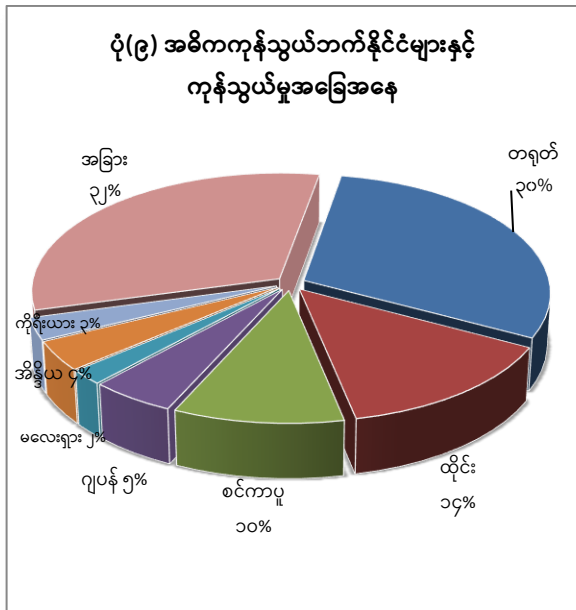
ဇစ်မြစ်။ ဗဟိုစာရင်းအင်းအဖွဲ့

၂၀၁၈-၂၀၁၉ ဘဏ္ဍာရေးနှစ် ပထမ (၆) လတာ ကာလအတွင်း စုစုပေါင်း သွင်းကုန် တန်ဖိုးမှာ အမေရိကန်ဒေါ်လာ ၈,၈၀၆.၂ သန်း ဖြစ်ပြီး၊ ယခင်နှစ် အလားတူကာလ၏ စုစုပေါင်း သွင်းကုန်တန်ဖိုး အမေရိကန် ဒေါ်လာ ၉,၅၈၉.၃ သန်းနှင့် နှိုင်းယှဉ်ပါက အမေရိကန်ဒေါ်လာ ၇၉၃.၁ သန်းလျော့နည်း တင်သွင်းခဲ့ပါသည်။ (ပုံ-၈)

၂၀၁၈-၂၀၁၉ ဘဏ္ဍာရေးနှစ် ပထမ(၆) လတာကာလအတွင်း ပို့ကုန်တင်ပို့မှုထက် သွင်းကုန်တင်သွင်းမှုက ပို၍များသောကြောင့် ကုန်သွယ်မှု လိုငွေဖြစ်ပေါ်ခဲ့သော်လည်း ယခင် နှစ်အလားတူကာလ ကုန်သွယ်မှု လိုငွေ အောက် သိသာစွာ လျော့နည်းခဲ့ပါသည်။ သွင်းကုန်အခြေအနေအား စိစစ်ရာ နိုင်ငံ၏

စီးပွားရေးဖွံ့ဖြိုးတိုးတက်မှုအတွက် လိုအပ် သည့် ရင်းနှီးကုန်စည်များ (Capital Goods) နှင့် ကြားခံကုန်စည်များ(Intermediate Goods) ကို တင်သွင်းမှုများပြားခဲ့ပြီး၊ စုစုပေါင်း သွင်းကုန်၏ ၂၉ ရာခိုင်နှုန်းနှင့် ၄၅ ရာခိုင် နှုန်းအသီးသီး ရှိပါသည်။ ၂၀၁၇ - ၂၀၁၈ ဘဏ္ဍာရေးနှစ် ပထမ (၆) လတာကာလနှင့် နှိုင်းယှဉ်ပါက စားသုံးကုန်စည်တင်သွင်းမှုမှာ ၁၆.၄ ရာခိုင်နှုန်း နှင့် ရင်းနှီးကုန်စည် တင်သွင်းမှု ၂၀ ရာခိုင်နှုန်း လျော့နည်းခဲ့ သော်လည်း၊ ကြားခံကုန်စည်များတင်သွင်း မှုမှာ ၈.၃ ရာခိုင်နှုန်းတိုးတက်ခဲ့ပါသည်။ ဇယား(၄)

၂၀၁၈-၂၀၁၉ ဘဏ္ဍာရေးနှစ် ပထမ (၆) လတာကာလအတွင်း မြန်မာနိုင်ငံမှ အများ ဆုံးပို့ကုန်တင်ပို့သည့် နိုင်ငံများမှာ တရုတ်၊ ထိုင်းနှင့် ဂျပန်နိုင်ငံတို့ဖြစ်ပြီး၊ အများဆုံး သွင်းကုန် တင်သွင်းသည့် နိုင်ငံများမှာ တရုတ်၊ စင်ကာပူ၊ ထိုင်းနှင့် အိန္ဒိယနိုင်ငံတို့ ဖြစ်ပါ သည်။ မြန်မာနိုင်ငံနှင့် စုစုပေါင်း ကုန်သွယ်မှု အများဆုံးနိုင်ငံများမှာ တရုတ်၊ ထိုင်းနှင့် စင်ကာပူနိုင်ငံတို့ဖြစ်ပါသည်။ (ပုံ-၉)



ဇာစ်မြစ်။ ဗဟိုစာရင်းအင်းအဖွဲ့

နိုင်ငံခြားငွေပေးငွေယူစာရင်းအခြေအနေ

နိုင်ငံခြားငွေပေးငွေယူစာရင်းအရ ၂၀၁၉ ခုနှစ်၊ မတ်လကုန်တွင် ကုန်သွယ်မှုအတွက်အသားတင်စီးထွက်ငွေ အမေရိကန်ဒေါ်လာ ၁,၀၆၉ သန်း၊ ဝန်ဆောင်မှုအတွက်အသားတင်စီးဝင်ငွေ အမေရိကန်ဒေါ်လာ ၁,၄၈၂ သန်းနှင့်အသားတင်ရငွေ အမေရိကန်ဒေါ်လာ ၄၈၉.၈ သန်းရှိပါသည်။

သို့ဖြစ်၍ ၂၀၁၈-၂၀၁၉ ဘဏ္ဍာရေးနှစ်ပထမ (၆) လတာကာလအတွင်း သာမန်စာရင်းတွင် ပိုငွေ အမေရိကန်ဒေါ်လာ ၉၀၃ သန်းပေါ်ပေါက်ခဲ့ပါသည်။ အဆိုပါ ကာလအတွင်း အသားတင်ဝန်ဆောင်မှုတွင်ပိုငွေပေါ်ပေါက်ခြင်း၊ ကုန်သွယ်မှုလိုငွေဖြစ်ပေါ်မှု

ကျဆင်းခဲ့ခြင်း၊ နိုင်ငံခြားတိုက်ရိုက်ရင်းနှီးမြှုပ်နှံမှုအထိုက်အလျောက် ဝင်ရောက်ခဲ့ခြင်းတို့ကြောင့်ယခင်ဘဏ္ဍာနှစ်အလားတူကာလနှင့် နှိုင်းယှဉ်ပါက နိုင်ငံခြားငွေပေး ငွေယူရှင်းတမ်းအခြေအနေမှာ ပိုမိုကောင်းမွန်ခဲ့ပြီး စုစုပေါင်း ပိုငွေအမေရိကန်ဒေါ်လာ ၃၉၄ သန်းရှိခဲ့ပါသည်။

နိုင်ငံခြားသုံးသီးသန့်ရန်ပုံငွေအခြေအနေ

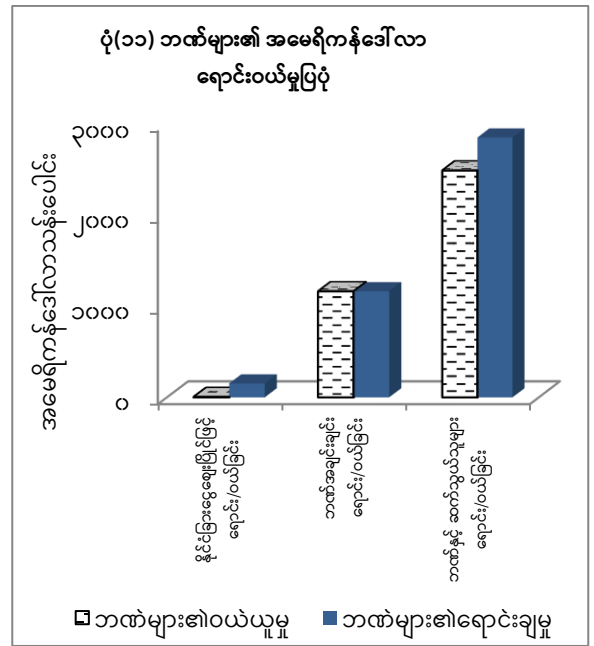
၂၀၁၉ ခုနှစ်၊ မတ်လတွင် စုစုပေါင်း နိုင်ငံခြားသုံးသီးသန့်ငွေပမာဏမှာ အမေရိကန်ဒေါ်လာ ၉.၇၆ ဘီလီယံရှိပြီး မြန်မာနိုင်ငံတော်ဗဟိုဘဏ်ရှိ နိုင်ငံပိုင်နိုင်ငံခြားသုံးသီးသန့်ငွေ ပမာဏမှာ အမေရိကန် ဒေါ်လာ ၅.၇၄ ဘီလီယံ ရှိပါသည်။

၂၀၁၈ ခုနှစ်၊ မတ်လကုန်တွင် စုစုပေါင်း နိုင်ငံခြားသုံးသီးသန့်ငွေမှာ သွင်းကုန်၏ ၅.၉ လစာပမာဏနှင့် ဗဟိုဘဏ်ရှိ နိုင်ငံပိုင် နိုင်ငံခြားသုံးသီးသန့်ငွေမှာသွင်းကုန်၏ ၃.၅ လစာပမာဏရှိခဲ့ပြီး၊ ၂၀၁၉ ခုနှစ်၊ မတ်လကုန်တွင် စုစုပေါင်း နိုင်ငံခြားသုံးသီးသန့်ငွေမှာ သွင်းကုန်၏ ၇.၃ လစာ ပမာဏနှင့် ဗဟိုဘဏ်ရှိ နိုင်ငံပိုင် နိုင်ငံခြားသုံးသီးသန့်ငွေမှာသွင်းကုန်၏ ၄.၃ လစာပမာဏရှိပါသည်။

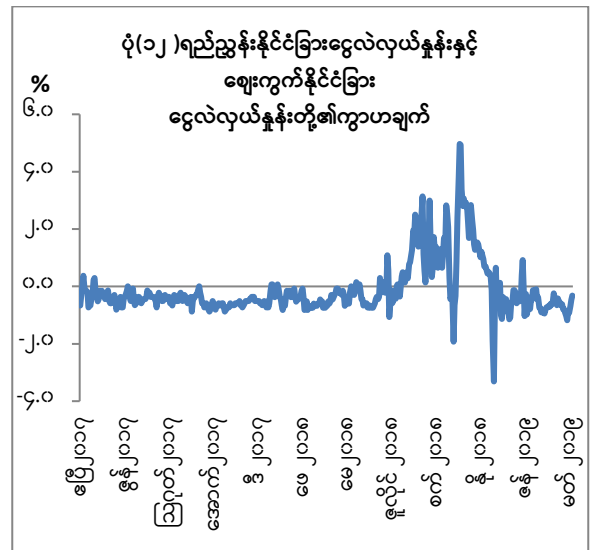
မြန်မာနိုင်ငံတော်ဗဟိုဘဏ်

အမေရိကန်ဒေါ်လာ ၁၅၄.၂ သန်းဝယ်ယူ ခဲ့သဖြင့် အသားတင်ဝယ်ယူမှု ပမာဏ အမေရိကန်ဒေါ်လာ ၁၄၉.၄၃ သန်းရှိခဲ့ပါသည်။ (ပုံ-၁၀)

ဘဏ်အချင်းချင်း နိုင်ငံခြားငွေဈေး ကွက်မှတစ်ဆင့် ဘဏ်များမှ ဘဏ်နှင့် ဆက်သွယ်သူများထံမှ စုစုပေါင်း ဝယ်ယူမှု အမေရိကန်ဒေါ်လာ ၂,၄၉၄.၂၆ သန်းနှင့် စုစုပေါင်း ရောင်းချမှု အမေရိကန်ဒေါ်လာ ၂,၈၅၆.၃၆ သန်းရှိခဲ့ပြီး၊ ဘဏ်အချင်းချင်း စုစုပေါင်း ရောင်းချ/ဝယ်ယူမှု အမေရိကန် ဒေါ်လာ ၁၁၆၆.၂၂ သန်း ရှိခဲ့ပါသည်။ သို့ဖြစ်၍ နိုင်ငံခြားငွေဈေးပြိုင်နှင့် ဘဏ်အချင်းချင်း နိုင်ငံခြားငွေဈေးကွက်တို့မှတစ်ဆင့်ဘဏ်များ ၏ စုစုပေါင်းဝယ်ယူမှု အမေရိကန်ဒေါ်လာ ၃,၆၆၅.၂၅ သန်းနှင့် စုစုပေါင်း ရောင်းချမှု အမေရိကန်ဒေါ်လာ ၄,၁၇၆.၇၈ သန်းရှိခဲ့ပါ သည်။ (ပုံ-၁၁)



ဇစ်မြစ်။ မြန်မာနိုင်ငံတော်ဗဟိုဘဏ်



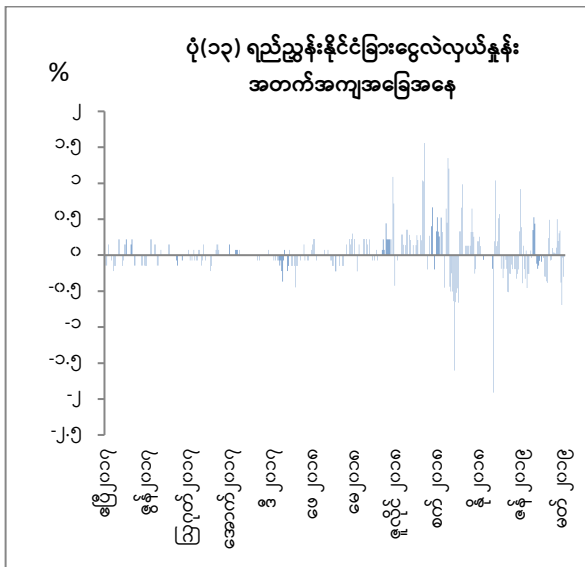
ဇစ်မြစ်။ မြန်မာနိုင်ငံတော်ဗဟိုဘဏ်

၂၀၁၈-၂၀၁၉ ဘဏ္ဍာရေးနှစ် ပထမ (၆)လ တာကာလအတွင်း ရည်ညွှန်းနိုင်ငံခြား ငွေလဲလှယ်နှုန်းနှင့် ဈေးကွက်နိုင်ငံခြားငွေ လဲလှယ်နှုန်းတို့၏ ကွာဟချက်မှာ ၂၀၁၈ ခုနှစ်

မြန်မာနိုင်ငံတော်ဗဟိုဘဏ်

အောက်တိုဘာလအတွင်း နေ့ရက်အချို့တွင် အမြင့်ဆုံး ၄ ရာခိုင်နှုန်း ကျော်ရှိခဲ့သော်လည်း အများအားဖြင့် ၂ ရာခိုင်နှုန်းအတွင်းသာ ကွာခြားခဲ့ပါသည်။ (ပုံ-၁၂)

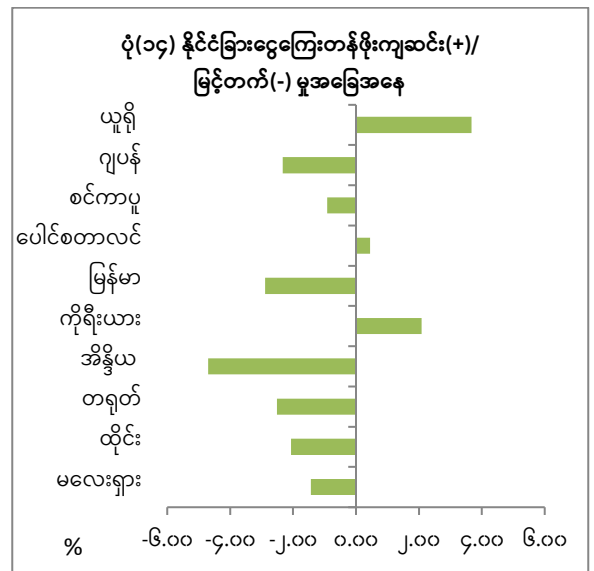
ထို့ပြင်ရည်ညွှန်းနိုင်ငံခြားငွေလဲလှယ်နှုန်းနှင့်ဈေးကွက်နိုင်ငံခြားငွေလဲလှယ်နှုန်းတို့၏ နေ့စဉ်ပြောင်းလဲမှုနှုန်းမှာ အများအားဖြင့် ၁ ရာခိုင်နှုန်းအတွင်း ရှိခဲ့ပါသည်။(ပုံ-၁၃)



ဇာစ်မြစ်။ မြန်မာနိုင်ငံတော်ဗဟိုဘဏ်

၂၀၁၈-၂၀၁၉ ဘဏ္ဍာရေးနှစ် ပထမ (၆) လ တာကာလအတွင်း မြန်မာကျပ်ငွေ တန်ဖိုး ၂.၉ ရာခိုင်နှုန်း တန်ဖိုးမြင့်တက်ခဲ့သည့်နည်းတူ မလေးရှားရင်းဂစ် ၁.၄၄ ရာခိုင်နှုန်း၊ ထိုင်းဘတ် ၂.၀၇ ရာခိုင်နှုန်း၊

တရုတ်ယွမ် ၂.၅၁ ရာခိုင်နှုန်း၊ စင်ကာပူ ဒေါ်လာ ၀.၉၁ ရာခိုင်နှုန်း၊ ဂျပန်ယန်း ၂.၃၃ ရာခိုင်နှုန်းနှင့် အိန္ဒိယရူပီး ၄.၇၀ ရာခိုင်နှုန်း အသီးသီး တန်ဖိုးမြင့်တက်ခဲ့ပြီး ယူရို ၃.၆၈ ရာခိုင်နှုန်း၊ ပေါင်စတာလင် ၀.၄၅ ရာခိုင်နှုန်း နှင့် ကိုရီးယားဝမ် ၂.၀၉ ရာခိုင်နှုန်း အသီးသီး တန်ဖိုးကျဆင်း ခဲ့ပါသည်။ (ပုံ-၁၄)

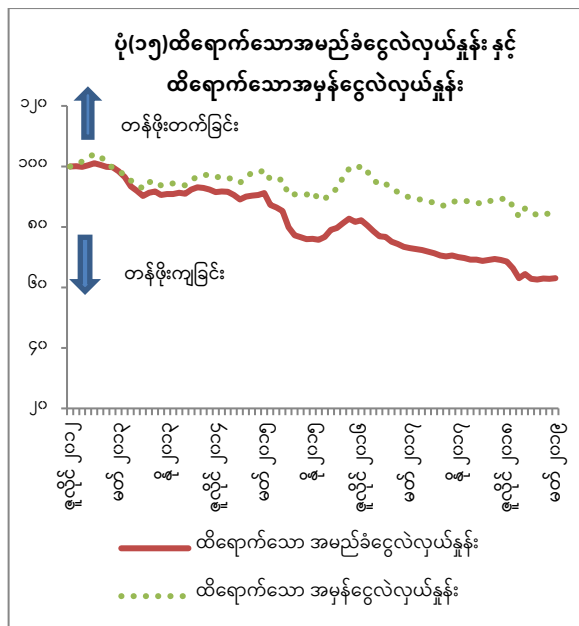


ဇာစ်မြစ်။ မြန်မာနိုင်ငံတော်ဗဟိုဘဏ်

၂၀၁၈-၂၀၁၉ ဘဏ္ဍာရေးနှစ် ပထမ (၆) လတာကာလအတွင်း မြန်မာကျပ်ငွေ တန်ဖိုးသည်ယခင်နှစ်အလားတူကာလနှင့် နှိုင်းယှဉ်ပါက ထိရောက်သော အမည်ခံငွေလဲလှယ်နှုန်း (Nominal Effective Exchange Rate-NEER) အရ ၀.၀၃ ရာခိုင်နှုန်း တန်ဖိုးကျဆင်းခဲ့သော်လည်း ထိရောက်သောအမှန်

ငွေလဲလှယ်နှုန်း (Real Effective Exchange Rate-REER) အရ ၂.၃၆ ရာခိုင်နှုန်း တန်ဖိုး မြင့်တက်ခဲ့ပါသည်။

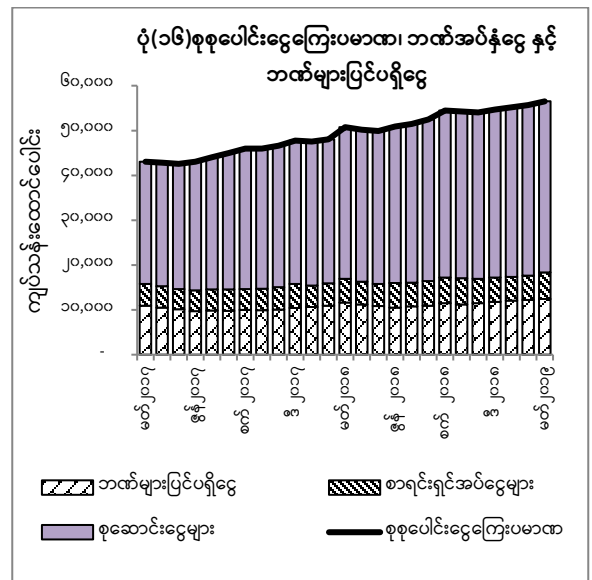
ထိရောက်သော အမည်ခံငွေလဲလှယ်နှုန်းအရ မြန်မာကျပ်ငွေတန်ဖိုးမှာ အနည်းငယ် ကျဆင်းခဲ့သဖြင့် ပို့ကုန်ယှဉ်ပြိုင်နိုင်စွမ်းမှာ မြင့်မားမှုရှိသည်ကို တွေ့ရှိရသော်လည်း မြန်မာနိုင်ငံ၏ ငွေကြေးဖောင်းပွမှုနှုန်းသည် ကုန်သွယ်ဖက်နိုင်ငံများ၏ ငွေကြေးဖောင်းပွမှုနှုန်းထက် မြင့်မားသဖြင့် ထိရောက်သော အမှန်ငွေလဲလှယ်နှုန်းအရ ပို့ကုန်ယှဉ်ပြိုင်နိုင်စွမ်းမှာ အနည်းငယ်ကျဆင်းခဲ့ကြောင်း တွေ့ရှိရပါသည်။ (ပုံ-၁၅) ၊ ဇယား (၆)



ဇာစ်မြစ် ။ မြန်မာနိုင်ငံတော်ဗဟိုဘဏ်

ငွေကြေးပမာဏအခြေအနေ

၂၀၁၈ - ၂၀၁၉ ဘဏ္ဍာရေးနှစ်အတွက် နှစ်အလိုက် စုစုပေါင်းငွေကြေးပမာဏ (M2) တိုးတက်မှု ရည်မှန်းချက်အား ၂၁ ရာခိုင်နှုန်း ထားရှိခဲ့ပါသည်။ စုစုပေါင်း ငွေကြေးပမာဏ မှာ ၂၀၁၈ခုနှစ်၊ မတ်လကုန်တွင် ကျပ်သန်း ထောင်ပေါင်း ၅၀,၇၇၂ ရှိခဲ့ရာမှ ၂၀၁၉ခုနှစ် မတ်လကုန်တွင် ကျပ်သန်းထောင်ပေါင်း ၅၆,၅၀၄ ရှိခဲ့သဖြင့် ယခင်နှစ်ကထက် ၁၁ ရာခိုင်နှုန်း တိုးတက်ခဲ့ပါသည်။ စုစုပေါင်း ငွေကြေးပမာဏမှာ ၂၀၁၉ခုနှစ်၊ မတ်လကုန် တွင် ဂျီဒီပီ၏ ၅၃ ရာခိုင်နှုန်းရှိခဲ့ပါသည်။



ဇာစ်မြစ် ။ မြန်မာနိုင်ငံတော်ဗဟိုဘဏ်

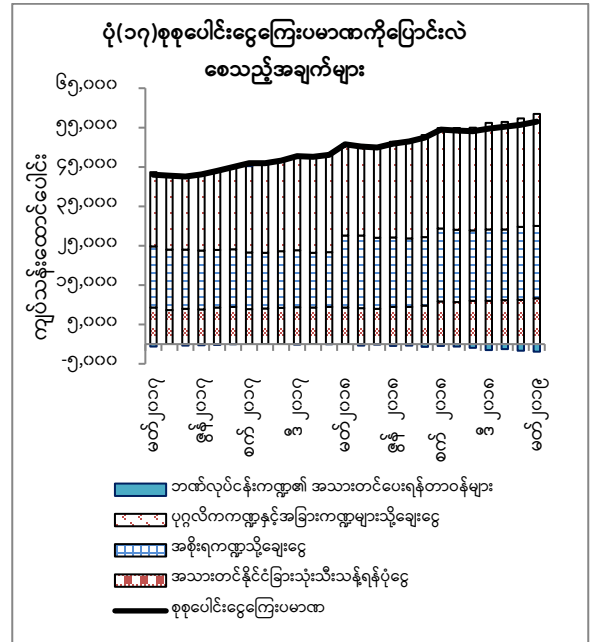
၂၀၁၉ ခုနှစ်၊ မတ်လကုန်တွင် လှည့်လည် သုံးစွဲငွေပမာဏမှာ ကျပ်သန်းထောင်ပေါင်း ၁၂,၄၅၀ ရှိခဲ့သဖြင့် စုစုပေါင်း

ငွေကြေးပမာဏ၏ ၂၂ ရာခိုင်နှုန်းနှင့် စုဆောင်းမှု အပ်ငွေအပါအဝင် ဘဏ်အပ်နှံ ငွေစုစုပေါင်းမှာ ကျပ်သန်းထောင်ပေါင်း ၄၄,၀၅၄ ရှိခဲ့သဖြင့် စုစုပေါင်း ငွေကြေး ပမာဏ၏ ၇၈ ရာခိုင်နှုန်း ရှိပါသည်။ လှည့်လည်သုံးစွဲငွေပမာဏနှင့် ဘဏ်အပ်နှံ ငွေစုစုပေါင်းသည် ယခင်နှစ်ကထက် ၇ ရာခိုင်နှုန်းနှင့် ၁၂ ရာခိုင်နှုန်း အသီးသီး တိုးတက်ခဲ့ပါသည်။ ဘဏ်စာရင်းရှင်အပ်ငွေမှာ ကျပ်သန်းထောင်ပေါင်း ၅,၉၁၆ နှင့် စုဆောင်းမှု အပ်ငွေမှာ ကျပ်သန်းထောင်ပေါင်း ၃၈,၁၃၇ အသီးသီး ရှိခဲ့ပါသည်။ (ပုံ-၁၆)

စုစုပေါင်းငွေကြေးပမာဏကိုပြောင်း

လဲ စေသည့်အချက်များ (Factors Effecting Broad Money) မှာ အသားတင် နိုင်ငံခြား ရရန်ပိုင်ခွင့်များ၊ အစိုးရကဏ္ဍသို့ချေးငွေများ၊ ပုဂ္ဂလိကကဏ္ဍနှင့် အခြားကဏ္ဍများသို့ ချေးငွေ များနှင့် ဘဏ်လုပ်ငန်းကဏ္ဍ၏ အသားတင် ပေးရန်တာဝန်များဖြစ်ပါသည်။ ၂၀၁၉ခုနှစ် မတ်လကုန်ရှိ စုစုပေါင်းငွေကြေးပမာဏတွင် အသားတင်နိုင်ငံခြား ရရန်ပိုင်ခွင့်မှာ ၂၀ ရာခိုင်နှုန်း၊ အစိုးရကဏ္ဍသို့ ချေးငွေမှာ ၃၂ ရာခိုင်နှုန်းနှင့် ပုဂ္ဂလိကကဏ္ဍနှင့် အခြား ကဏ္ဍများသို့ ချေးငွေမှာ ၄၈ ရာခိုင်နှုန်း ဖြင့်

အသီးသီးပါဝင်လျက်ရှိရာ စုစုပေါင်းငွေကြေး ပမာဏတွင် ပုဂ္ဂလိကကဏ္ဍနှင့် အခြားကဏ္ဍ များသို့ချေးငွေပါဝင်မှုမှာအများဆုံးဖြစ်ကြောင်း တွေ့ရပါသည်။



ဇာစ်မြစ်။ မြန်မာနိုင်ငံတော်ဗဟိုဘဏ် ၂၀၁၈ ခုနှစ်မတ်လတွင် အသားတင် နိုင်ငံခြား ရရန်ပိုင်ခွင့်မှာ ကျပ်သန်းထောင် ပေါင်း ၉,၃၀၆ ရှိခဲ့ရာမှ ၂၀၁၉ ခုနှစ် မတ်လ တွင် ကျပ်သန်းထောင်ပေါင်း ၁၁,၆၃၂ ရှိ သဖြင့် ၂၅ ရာခိုင်နှုန်း တိုးတက်ခဲ့ပါသည်။ အစိုးရကဏ္ဍသို့ ချေးငွေများမှာ ၂၀၁၈ ခုနှစ် မတ်လကုန်တွင် ကျပ် သန်းထောင်ပေါင်း ၁၈,၂၅၂ ရှိခဲ့ရာမှ ၂၀၁၉ခုနှစ်၊ မတ်လကုန် တွင် ကျပ်သန်းထောင်ပေါင်း ၁၈,၃၉၇ ရှိ သဖြင့် ယခင်နှစ် မတ်လထက် ၁ ရာခိုင်နှုန်း

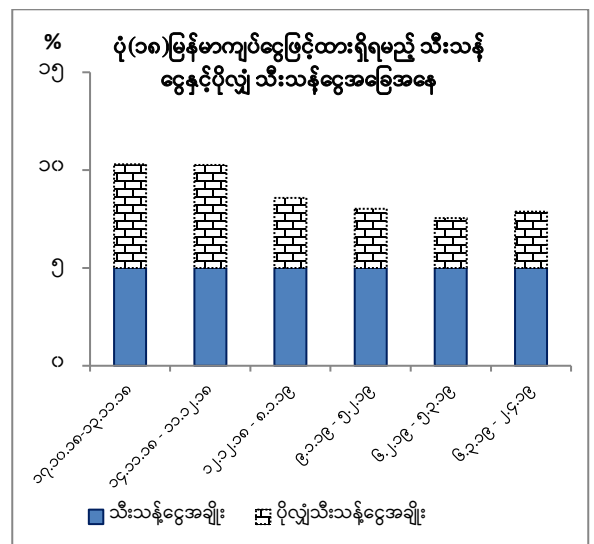
တိုးတက်ခဲ့ပါသည်။ ပုဂ္ဂလိက ကဏ္ဍသို့ချေးငွေမှာ ၂၀၁၈ခုနှစ်၊ မတ်လကုန်တွင်ကျပ်သန်းထောင်ပေါင်း ၂၂,၅၂၃ ရှိခဲ့ရာမှ ၂၀၁၉ ခုနှစ်၊ မတ်လကုန်တွင် ကျပ်သန်းထောင်ပေါင်း ၂၆,၈၇၆ ရှိသဖြင့် ယခင်နှစ်မတ်လထက် ၁၉ ရာခိုင်နှုန်း တိုးတက်ခဲ့ပါသည်။ (ပုံ-၁၇)၊ဇယား(၇)

၂၀၁၉ခုနှစ် မတ်လကုန်တွင် ကဏ္ဍအလိုက်ချေးငွေ ထုတ်ချေးမှုမှာ ကုန်သွယ်မှုအတွက် ၂၅ရာခိုင်နှုန်းဖြင့် အများဆုံးဖြစ်ပြီး၊ ဆောက်လုပ်ရေးလုပ်ငန်းများအတွက် ၁၇ ရာခိုင်နှုန်းဖြင့် ဒုတိယအများဆုံး၊ ဝန်ဆောင်မှုအတွက် ၁၅ ရာခိုင်နှုန်းဖြင့် တတိယ အများဆုံးဖြစ်ပြီး၊ လယ်ယာ၊ သား၊ ငါး ၁၂ ရာခိုင်နှုန်း၊ ကုန်ထုတ်လုပ်မှု လုပ်ငန်းများ ၁၂ ရာခိုင်နှုန်း၊ သယ်ယူပို့ဆောင်ရေး ၂ ရာခိုင်နှုန်းနှင့် အထွေထွေ ၁၇ ရာခိုင်နှုန်း အသီးသီးဖြစ်ပါသည်။

၂၀၁၈-၂၀၁၉ဘဏ္ဍာရေးနှစ် ပထမ (၆) လတာ ကာလအတွင်း ဆောင်ရွက်ခဲ့သော ငွေကြေးမူဝါဒ လုပ်ဆောင်ချက်များအား တင်ပြအပ်ပါသည်။

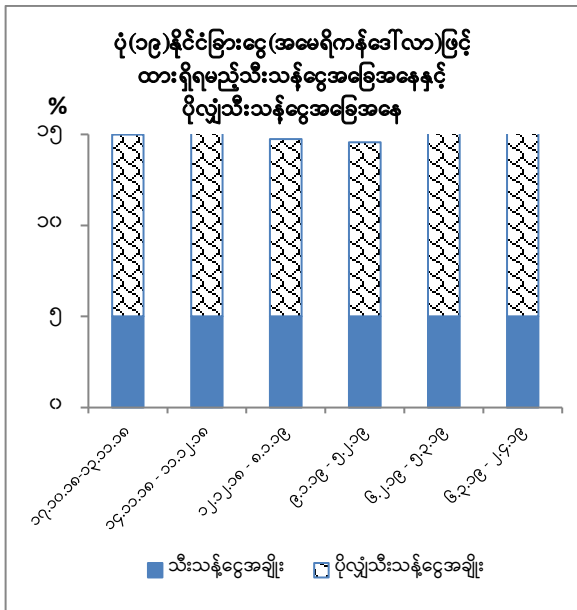
အနည်းဆုံးသီးသန့်ငွေလိုအပ်ချက်ထားရှိ ဆောင်ရွက်မှုအခြေအနေ

မြန်မာနိုင်ငံတော်ဗဟိုဘဏ်သည် အနည်းဆုံးသီးသန့်ငွေလိုအပ်ချက် အဖြစ် မြန်မာကျပ်ငွေနှင့် နိုင်ငံခြားငွေ နှစ်မျိုးလုံးအတွက် အများပြည်သူအပ်နှံငွေ စုစုပေါင်း၏ ၅ ရာခိုင်နှုန်းအား မြန်မာနိုင်ငံတော်ဗဟိုဘဏ်ရှိ စာရင်းရှင်အပ်နှံငွေတစ်မျိုးတည်းဖြင့်သာထားရှိရန် သတ်မှတ်ဆောင်ရွက်ခဲ့ပါသည်။ ၂၀၁၈ ခုနှစ် အောက်တိုဘာလမှ ၂၀၁၉ ခုနှစ် မတ်လ အထိ ၆ လတာကာလအတွင်း ဘဏ်များအားလုံးသည် အနည်းဆုံးသီးသန့်ငွေလိုအပ်ချက်ပြည့်မီလိုက်နာမှု ရှိခဲ့ပါသည်။ ထိန်းသိမ်းမှုကာလအလိုက် ဘဏ်များ၏အနည်းဆုံးသီးသန့်ငွေထားရှိမှုနှင့် ပိုလျှံသီးသန့်ငွေအခြေအနေအား ပုံ(၁၈)၊ ပုံ (၁၉) တို့ဖြင့် ဖော်ပြအပ်ပါသည်။



ဇယားမြစ်။ မြန်မာနိုင်ငံတော်ဗဟိုဘဏ်

မြန်မာနိုင်ငံတော်ဗဟိုဘဏ်



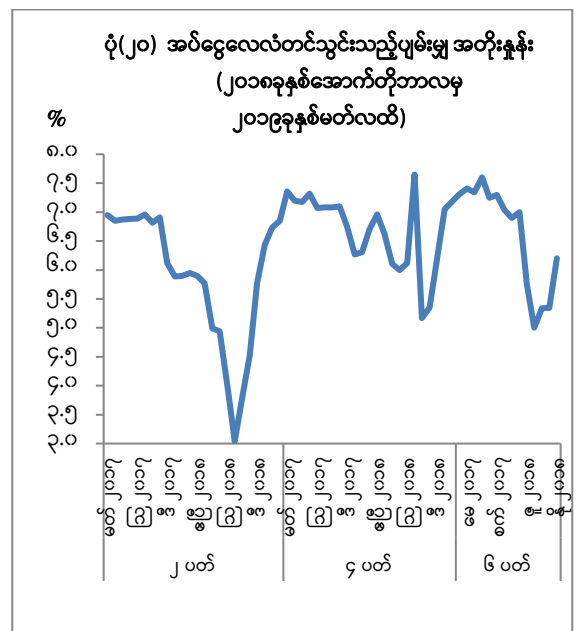
ဇယားမြစ်။ မြန်မာနိုင်ငံတော်ဗဟိုဘဏ်

အပ်ငွေလေလံဆောင်ရွက်မှုအခြေအနေ

မြန်မာနိုင်ငံတော်ဗဟိုဘဏ်သည် နိုင်ငံ၏ မေခရိုစီးပွားရေး အခြေခံအချက်များအရ ဈေးကွက်မှ ပိုလှုံ့ငွေကြေးများကို ထုတ်နုတ်ရန် လိုအပ်သောကြောင့် ၂၀၁၂ ခုနှစ်၊ စက်တင်ဘာလမှစတင်၍ အပ်ငွေလေလံခေါ်ယူဆောင်ရွက်၍ ငွေကြေးပမာဏအား ထိန်းညှိပေးလျက်ရှိပါသည်။

၂၀၁၈-၂၀၁၉ ဘဏ္ဍာရေးနှစ် ပထမ (၆) လတာကာလအတွင်း အပ်ငွေလေလံ (၁၃) ကြိမ်ခေါ်ယူခဲ့ရာ တစ်ကြိမ်လျှင် ပျမ်းမျှ ကျပ် ၂၂၃ ဘီလီယံ (သီးသန့်ငွေကြေးပမာဏ၏ ၁.၂ ရာခိုင်နှုန်းခန့်) နုတ်သိမ်းနိုင်ခဲ့ပါသည်။ လေလံတင်သွင်းသည့်အမြင့်ဆုံးနှင့်အနိမ့်ဆုံး

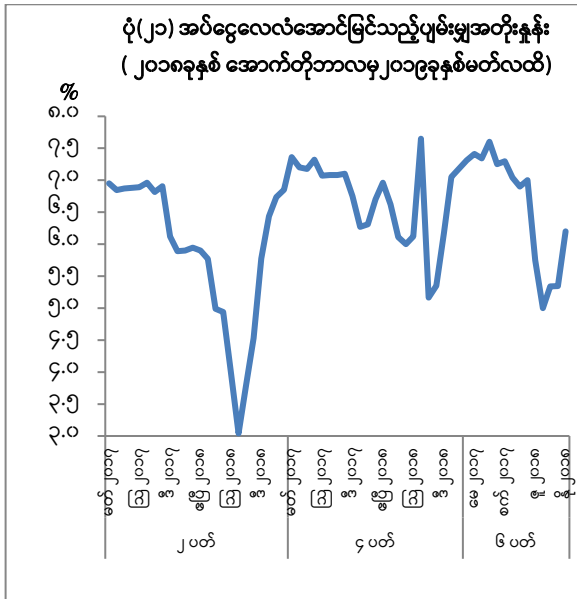
ပျမ်းမျှအတိုးနှုန်းများမှာ အပ်ငွေလေလံကာလ (၁၄) ရက်အတွက် ၆.၈၅ ရာခိုင်နှုန်းနှင့် ၃.၇၈ ရာခိုင်နှုန်း၊ (၂၈) ရက်အတွက် ၇.၁၈ ရာခိုင်နှုန်းနှင့် ၅.၁၇ ရာခိုင်နှုန်းနှင့် (၄၂) ရက်အတွက် ၆.၂၀ ရာခိုင်နှုန်းနှင့် ၅.၃၅ ရာခိုင်နှုန်း အသီးသီးဖြစ်ပါသည်။ ပုံ (၂၀) ဇယား (၈)



ဇယားမြစ်။ မြန်မာနိုင်ငံတော်ဗဟိုဘဏ်

လေလံအောင်မြင်သည့် အမြင့်ဆုံးနှင့် အနိမ့်ဆုံး ပျမ်းမျှအတိုးနှုန်းများမှာ အပ်ငွေလေလံ (၁၄) ရက်အတွင်း ၆.၈၅ ရာခိုင်နှုန်းနှင့် ၃.၆၃ ရာခိုင်နှုန်း၊ (၂၈) ရက်အတွက် ၇.၁၃ ရာခိုင်နှုန်းနှင့် ၅.၁၅ ရာခိုင်နှုန်း၊ (၄၂) ရက်

အတွက် ၆.၂၀ ရာခိုင်နှုန်းနှင့် ၅.၀ ရာခိုင်နှုန်း အသီးသီးဖြစ်ပါသည်။ ပုံ (၂၁)



ဇယားမြစ်။ မြန်မာနိုင်ငံတော်ဗဟိုဘဏ်

အစိုးရငွေချေးသက်သေခံလက်မှတ်များ ထုတ်ဝေ ရောင်းချမှုအခြေအနေ

အစိုးရဘတ်ဂျက်လိုငွေအား အများပြည်သူစုဆောင်းမှုဖြင့် ဖြည့်ဆည်းရန်နှင့် ကာလလတ်နှင့်ကာလရှည် ရင်းနှီးမြှုပ်နှံမှု ကို အားပေးဖော်ဆောင်နိုင်ရန် ရည်ရွယ်၍ အစိုးရငွေတိုက်စာချုပ်များထုတ်ဝေရောင်းချခြင်းကို အစိုးရကိုယ်စား မြန်မာနိုင်ငံတော်ဗဟိုဘဏ်မှဆောင်ရွက်လျက်ရှိပါသည်။

အစိုးရငွေတိုက်စာချုပ်များအား Scripless System အသုံးပြု၍ အတိုးနှုန်း

သတ်မှတ်ချက် မထားဘဲ ဈေးပြိုင်စနစ်ဖြင့် ထုတ်ဝေရောင်းချမှုကို ၂၀၁၆ ခုနှစ်၊ စက်တင်ဘာလ တွင်စတင်ဆောင်ရွက်ခဲ့ပါသည်။

၂၀၁၈-၂၀၁၉ ဘဏ္ဍာနှစ် ပထမ (၆)လ တာကာလအတွင်း ဈေးပြိုင်စနစ်ဖြင့် သက်တမ်း (၂) နှစ်မှ (၅) နှစ်အတွင်းရှိ အစိုးရငွေတိုက်စာချုပ်ရောင်းချမှု (၆) ကြိမ်ဆောင်ရွက်ခဲ့ရာ ငွေတိုက်စာချုပ်တန်ဖိုးကျပ် သန်းထောင်ပေါင်း ၁,၃၈၉.၈၅ ကို အသားတင်ရောင်းချခဲ့ပါသည်။

ငွေကြေးဖောင်းပွမှုဖြစ်ပေါ်စေနိုင်သည့် ဗဟိုဘဏ်မှအစိုးရဘတ်ဂျက်လိုငွေအားတိုက်ရိုက်ဖြည့်ဆည်းပေးခြင်းကိုလျော့ချနိုင်စေရန်နှင့်ထိရောက်သော အစိုးရ ကြွေးမြီစီမံခန့်ခွဲမှုဖြစ်ပေါ်စေရန်အတွက် မြန်မာနိုင်ငံတော်ဗဟိုဘဏ်သည် သက်တမ်း (၃)လ၊ (၆) လနှင့် (၁) နှစ်သက်တမ်းရှိ အစိုးရငွေတိုက်လက်မှတ်များအား ဈေးပြိုင်စနစ်ဖြင့် ရောင်းချခြင်းကို ၂၀၁၅ ခုနှစ် ဇန်နဝါရီလမှစ၍ စီမံကိန်း၊ဘဏ္ဍာရေးနှင့်စက်မှုဝန်ကြီးဌာနကိုယ်စားဆောင်ရွက်လျက်ရှိပါ သည်။

၂၀၁၈-၂၀၁၉ ဘဏ္ဍာရေးနှစ် ပထမ (၆) လတာကာလအတွင်း အစိုးရငွေတိုက်လက်မှတ်ဈေးပြိုင်စနစ်ဖြင့် ရောင်းချမှု (၁၂) ကြိမ်

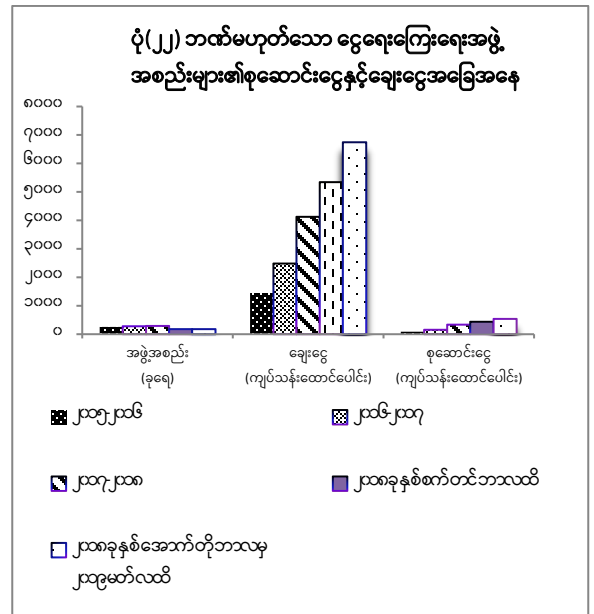
ဆောင်ရွက်ခဲ့ရာ စုစုပေါင်း ကျပ်သန်းထောင်ပေါင်း ၂,၅၄၁.၅၈ ရောင်းချခဲ့ပြီး၊ ရွေးနှုတ်မှု ကျပ်သန်းထောင်ပေါင်း ၂,၇၀၆.၂၈ ရှိခဲ့သဖြင့် အသားတင်ရောင်းချမှု ကျပ်သန်းထောင်ပေါင်း (-)၁၆၄.၇ ရှိခဲ့ပါသည်။

အစိုးရငွေတိုက်လက်မှတ်နှင့် ငွေတိုက်စာချုပ်အတိုးနှုန်းများအား ဈေးကွက်မှလေလံတင်သွင်းလာသည့် နှုန်းထားအပေါ် အခြေပြု၍ သတ်မှတ်ဆောင်ရွက်ပါသည်။ ဇယား (၉)

ဘဏ်မဟုတ်သော ငွေရေးကြေးရေးအဖွဲ့အစည်းများ၏ ချေးငွေအခြေအနေ

၂၀၁၈-၂၀၁၉ ဘဏ္ဍာရေးနှစ် ပထမ (၆) လတာ ကာလအတွင်း ငွေရေးကြေးရေးကုမ္ပဏီ (၂၃) ခုမှ ထုတ်ချေးငွေ စုစုပေါင်းမှာ ကျပ်သန်းထောင်ပေါင်း ၉၄.၈၉ ရှိပါသည်။

စီမံကိန်း၊ဘဏ္ဍာရေးနှင့်စက်မှုဝန်ကြီးဌာန၊ ငွေရေးကြေးရေးကြီးကြပ်စစ်ဆေးရေးဦးစီးဌာနမှ လုပ်ငန်းလိုင်စင် ခွင့်ပြုခဲ့သည့် အသေးစား ငွေရေးကြေးရေး အဖွဲ့အစည်းများအနက် လက်ရှိဆောင်ရွက်လျက်ရှိသည့် အဖွဲ့အစည်းအရေအတွက်မှာ ၂၀၁၉ ခုနှစ် မတ်လထိ (၁၇၇) ခု ရှိပါသည်။ (ပုံ-၂၂)



ဇာစ်မြစ်။ ငွေရေးကြေးရေးကြီးကြပ်စစ်ဆေးရေးဦးစီးဌာန ၂၀၁၉ခုနှစ် မတ်လကုန်အထိ အသေးစားငွေရေးကြေးရေးအဖွဲ့အစည်းများ၏ စုစုပေါင်း စုဆောင်းငွေမှာ ကျပ်သန်းထောင်ပေါင်း ၅၃၉.၉၁ နှင့် စုစုပေါင်း ထုတ်ချေးငွေမှာ ကျပ်သန်းထောင်ပေါင်း ၆,၇၄၃.၂၀ ရှိခဲ့သဖြင့် ၂၀၁၈ ခုနှစ်မတ်လကုန်ရှိ အခြေအနေနှင့် နှိုင်းယှဉ်ပါက စုဆောင်းငွေနှင့် ထုတ်ချေးငွေတို့မှာ ၆၁ ရာခိုင်နှုန်း နှင့် ၆၃ ရာခိုင်နှုန်း အသီးသီးတိုးတက်ခဲ့ပါသည်။

နောက်ဆက်တွဲဇယားများ

ဇယား (၁) ငွေကြေးဖောင်းပွမှုနှုန်းများ (၂၀၁၈ ခုနှစ် ဇန်နဝါရီလမှ ၂၀၁၉ခုနှစ် မတ်လအထိ)

(အခြေခံနှုန်း ၂၀၁၂ = ၁၀၀)

ခုနှစ်	စားသုံးသူ ဈေးဆနှုန်းကိန်း	ပျမ်းမျှငွေကြေး ဖောင်းပွမှုနှုန်း	နှစ်အလိုက် ငွေကြေးဖောင်းပွမှုနှုန်း
၂၀၁၈ ဇန်နဝါရီ	၁၃၉.၃၄	၄.၄၀	၅.၂၃
ဖေဖော်ဝါရီ	၁၃၉.၅၁	၄.၁၆	၅.၁၁
မတ်	၁၃၉.၁၁	၄.၀၃	၅.၄၂
ဧပြီ	၁၃၉.၈၂	၄.၁၂	၅.၈၇
မေ	၁၄၀.၂၄	၄.၂၉	၅.၉၀
ဇွန်	၁၄၁.၁၃	၄.၅၈	၆.၄၅
ဇူလိုင်	၁၄၂.၉၁	၅.၀၂	၇.၅၆
ဩဂုတ်	၁၄၄.၁၇	၅.၅၀	၈.၁၈
စက်တင်ဘာ	၁၄၅.၉၇	၅.၉၄	၈.၅၉
အောက်တိုဘာ	၁၄၇.၇၀	၆.၃၄	၈.၈၅
နိုဝင်ဘာ	၁၄၈.၉၅	၆.၆၆	၈.၃၃
ဒီဇင်ဘာ	၁၄၇.၇၅	၆.၈၆	၆.၈၅
၂၀၁၉ ဇန်နဝါရီ	၁၄၇.၈၉	၆.၉၄	၆.၁၄
ဖေဖော်ဝါရီ	၁၄၈.၈၅	၇.၀၇	၆.၆၉
မတ်	၁၅၀.၁၃	၇.၂၈	၇.၉၂

ခေတ်မြစ်။ ဗဟိုစာရင်းအင်းအဖွဲ့

ဇယား (၂) တစ်နိုင်ငံလုံး၏ အုပ်စုအလိုက်စားသုံးသူ ဈေးဆနှုန်းအရ နှစ်အလိုက်
ငွေကြေးဖောင်းပွမှုနှုန်း (၂၀၁၈ ခုနှစ် အောက်တိုဘာလမှ ၂၀၁၉ ခုနှစ်၊မတ်လအထိ)

(အခြေခံနှစ်၊ ၂၀၁၂ = ၁၀၀)

အကြောင်းအရာ	အလေးပေး ရာခိုင်နှုန်း	၂၀၁၈		၂၀၁၉
		အောက်တိုဘာ	ဒီဇင်ဘာ	မတ်
အုပ်စုအားလုံး	၁၀၀	၈.၈၅	၆.၈၅	၇.၉၂
အစားအစာအုပ်စု	၅၈.၅၀	၈.၄၃	၇.၂၂	၉.၂၅
ဆေးလိပ်နှင့်အပျော်ယမကာ	၁.၆၅	၆.၃၇	-၃.၄၈	-၈.၂၇
အဝတ်အထည်	၃.၂၃	၄.၀၂	၄.၄၈	၅.၁၃
အိမ်လခနှင့်အိမ်ပြင်ခ	၈.၀၇	၉.၃၇	၅.၈၁	၅.၉၂
အိမ်အသုံးအဆောင်ပစ္စည်းနှင့် ပြုပြင်ထိန်းသိမ်းစရိတ်	၂.၃၄	၅.၉၄	၇.၁၉	၇.၇၆
ကျန်းမာရေး	၂.၁၃	၆.၅၄	၆.၉၅	၇.၉၉
သယ်ယူပို့ဆောင်ရေး	၁၀.၁၃	၁၈.၆၇	၇.၅၆	၈.၀၁
ဆက်သွယ်ရေး	၁.၆၂	-၀.၆၈	-၀.၇၄	-၀.၇၉
အပန်းဖြေခြင်းနှင့်ယဉ်ကျေးမှု	၁.၀၂	၂.၈၃	၃.၄၀	၃.၆၂
ပညာရေး	၂.၁၅	၈.၆၇	၈.၉၇	၉.၁၅
ပြင်ပအစားအသောက်	၅.၉၅	၈.၇၀	၇.၉၀	၃.၁၄
အထွေထွေကုန်ပစ္စည်း	၃.၂၁	၇.၄၇	၈.၉၅	၁၀.၀၉
အစားအစာမဟုတ်သောအုပ်စု	၄၁.၄၉	၉.၆၂	၆.၁၉	၅.၆၃

ဇစ်မြစ်။ ဗဟိုစာရင်းအင်းအဖွဲ့

ဇယား (၃) တိုင်းဒေသကြီး၊ ပြည်နယ်နှင့်မြို့ကြီး (၃) မြို့၏ စားသုံးသူဈေးဆနှုန်းကိန်းအရ ပျမ်းမျှ ငွေကြေးဖောင်းပွမှုနှုန်း (၂၀၁၈ ခုနှစ် အောက်တိုဘာလမှ ၂၀၁၉ ခုနှစ် မတ်လအထိ)

(အခြေခံနှစ်၊ ၂၀၁၂ = ၁၀၀)

စဉ်	ပြည်နယ်/ တိုင်း	အလေးပေး ရာခိုင်နှုန်း	၂၀၁၈ အောက် တိုဘာလ	၂၀၁၈ ဒီဇင်ဘာ လ	၂၀၁၉ မတ်လ
၁	ကချင်ပြည်နယ်	၃.၀၁	၇.၁၆	၇.၇၅	၆.၆၈
၂	ကယားပြည်နယ်	၀.၅၂	၄.၄၁	၄.၁၈	၄.၂၁
၃	ကရင်ပြည်နယ်	၃.၁၂	၆.၃၅	၆.၉	၇.၅၄
၄	ချင်းပြည်နယ်	၀.၇၄	၄.၈၁	၅.၄၄	၆.၉၀
၅	စစ်ကိုင်းတိုင်းဒေသကြီး	၁၁.၁၀	၄.၅၆	၅.၁၁	၆.၅၀
၆	တနင်္သာရီတိုင်းဒေသကြီး	၂.၈၄	၆.၄၈	၇.၁၄	၇.၉၃
၇	ပဲခူးတိုင်းဒေသကြီး	၈.၈၃	၄.၉၈	၅.၄၄	၆.၀၆
၈	မကွေးတိုင်းဒေသကြီး	၇.၃၃	၈.၃၇	၉.၆၆	၁၁.၀၆
၉	မန္တလေးတိုင်းဒေသကြီး	၁၁.၀၈	၅.၁၀	၅.၆၇	၅.၈၆
၁၀	မွန်ပြည်နယ်	၅.၁၃	၈.၁၀	၈.၆၉	၉.၈၂
၁၁	ရခိုင်ပြည်နယ်	၄.၅၄	၁၀.၇၆	၁၀.၆၈	၉.၆၃
၁၂	ရန်ကုန်တိုင်းဒေသကြီး	၇.၄၇	၅.၁၄	၅.၅၂	၅.၆၇
၁၃	ရှမ်းပြည်နယ်	၉.၁၁	၇.၁၅	၇.၈၂	၇.၈၃
၁၄	ဧရာဝတီတိုင်းဒေသကြီး	၉.၉၀	၆.၈၃	၆.၃၉	၆.၁၇
၁၅	ပြည်ထောင်စုနယ်မြေ	၁.၄၁	၃.၃၃	၃.၉၉	၄.၂၇
၁၆	ရန်ကုန်မြို့	၁၀.၅၉	၅.၃၇	၆.၁၈	၇.၀၃
၁၇	မန္တလေးမြို့	၂.၅၈	၁၁.၃၃	၁၁.၅၃	၁၀.၅၂
၁၈	နေပြည်တော်	၀.၆၉	၆.၈၀	၇.၁၃	၇.၂၆
တစ်နိုင်ငံလုံး		၁၀၀.၀၀	၆.၃၄	၆.၈၆	၇.၂၈

ဇာစ်မြစ်။ ဗဟိုစာရင်းအင်းအဖွဲ့

ဇယား (၄) စုစုပေါင်း ပို့ကုန်နှင့်သွင်းကုန်အခြေအနေပြဇယား (၂၀၁၇-၂၀၁၈နှင့် ၂၀၁၈-၂၀၁၉ဘဏ္ဍာနှစ်)
(အမေရိကန်ဒေါ်လာသန်းပေါင်း)

စဉ်	အကြောင်းအရာ	၂၀၁၇-၂၀၁၈ဘဏ္ဍာနှစ် အောက်တိုဘာလမှ မတ်လအထိ	၂၀၁၈-၂၀၁၉ဘဏ္ဍာနှစ် အောက်တိုဘာလမှ မတ်လအထိ
၁	စုစုပေါင်းပို့ကုန်	၇,၆၁၄.၆	၈,၂၅၄.၂
	လယ်ယာ	၁,၅၈၅	၁,၆၉၆.၃
	သားငါး	၄၆၄.၂	၇၀၈
	သတ္တုနှင့်တွင်းထွက်ပစ္စည်း	၁,၁၀၅.၅	၅၅၀.၄
	သစ်တော	၉၉.၁	၉၂.၀
	ထုတ်လုပ်မှု	၃,၂၁၃.၃	၄,၀၈၀.၆
	အခြား	၁,၁၄၇.၅	၁,၁၂၆.၉
၂	စုစုပေါင်းသွင်းကုန်	၉,၅၈၉.၃	၈,၈၀၆.၂
	ရင်းနှီးကုန်စည်	၃,၁၈၁.၇	၂,၅၄၃.၅
	ကြားခံကုန်စည်	၃,၆၅၆.၁	၃,၉၆၂.၈
	စားသုံးကုန်စည်	၂,၇၅၁.၅	၂,၂၉၉.၉
၃	စုစုပေါင်းကုန်သွယ်မှုပမာဏ	၁၇,၂၀၃.၉	၁၇,၀၆၀.၄
၄	ပိုငွေ/လိုငွေ	-၁,၉၇၄.၇	၅၅၂

ဇစ်မြစ်။ ဗဟိုစာရင်းအင်းအဖွဲ့

ဇယား (၅) လစဉ်ပျမ်းမျှနိုင်ငံခြားငွေလဲလှယ်နှုန်းများနှင့်ဗဟိုဘဏ်၏နိုင်ငံခြားသုံးငွေဈေးပြိုင်လေလံတွင် ရောင်းဝယ်မှုအခြေအနေပြဇယား (၂၀၁၈ ခုနှစ်ဇန်နဝါရီလမှ ၂၀၁၉ခုနှစ်မတ်လအထိ)

ကာလ	ရည်ညွှန်းနိုင်ငံခြားငွေလဲလှယ်နှုန်း	အဝေးငွေလဲလှယ်နှုန်း	ဈေးကွက်နိုင်ငံခြားငွေလဲလှယ်နှုန်း		ဗဟိုဘဏ်မှ ဝင်ရောက်ရောင်းဝယ်ပေးမှု အမေရိကန်ဒေါ်လာ
			ဝယ်ဈေး	ရောင်းဈေး	(-) အသားတင်ရောင်းချမှု (+) အသားတင်ဝယ်ယူမှု
၂၀၁၈ ဇန်နဝါရီ	၁,၃၄၆	၁,၃၄၃	၁,၃၄၀	၁,၃၄၁	၈၂,၅၉၉,၃၀၀
ဖေဖော်ဝါရီ	၁,၃၃၁	၁,၃၃၂	၁,၃၂၅	၁,၃၂၆	၁၃,၄၉၉,၂၀၀
မတ်	၁,၃၃၆	၁,၃၃၈	၁,၃၂၇	၁,၃၂၈	၅,၉၉၉,၇၀၀
ဧပြီ	၁,၃၃၀	၁,၃၃၁	၁,၃၂၅	၁,၃၂၆	၂၂,၂၉၉,၁၀၀
မေ	၁,၃၄၇	၁,၃၅၀	၁,၃၄၂	၁,၃၄၃	(၉၀၀)
ဇွန်	၁,၃၆၆	၁,၃၇၃	၁,၃၆၁	၁,၃၆၂	၃,၉၉၈,၁၀၀
ဇူလိုင်	၁,၄၁၁	၁,၄၃၁	၁,၄၁၀	၁,၄၁၁	၂,၈၇၉,၀၀၀
ဩဂုတ်	၁,၄၇၂	၁,၅၀၃	၁,၄၉၄	၁,၄၉၅	(၉,၇၉၁,၀၀၀)
စက်တင်ဘာ	၁,၅၅၂	၁,၅၇၀	၁,၅၆၁	၁,၅၆၇	(၃,၁၃၀,၀၀၀)
အောက်တိုဘာ	၁,၅၃၁	၁,၅၇၅	၁,၅၆၁	၁,၅၆၇	(၃၈၄,၂၀၀)
နိုဝင်ဘာ	၁,၅၇၀	၁,၅၉၇	၁,၅၈၄	၁,၅၈၅	၁,၃၉၅,၇၀၀
ဒီဇင်ဘာ	၁,၅၆၆	၁,၅၆၂	၁,၅၅၂	၁,၅၅၃	၅၀,၄၁၈,၈၀၀
၂၀၁၉ ဇန်နဝါရီ	၁,၅၃၃	၁,၅၂၉	၁,၅၂၆	၁,၅၂၇	၅၉,၉၉၈,၆၀၀
ဖေဖော်ဝါရီ	၁,၅၂၆	၁,၅၂၅	၁,၅၁၆	၁,၅၁၇	၂၅,၉၉၉,၈၀၀
မတ်	၁,၅၂၃	၁,၅၂၂	၁,၅၁၂	၁,၅၁၃	၁၂,၀၀၀,၀၀၀

ဇစ်မြစ်။ မြန်မာနိုင်ငံတော်ဗဟိုဘဏ်

**ဇယား (၆) ထိရောက်သောအမည်ခံငွေလဲလှယ်နှုန်းနှင့်ထိရောက်သောအမှန်ငွေလဲလှယ်နှုန်း
(၂၀၁၈ ခုနှစ် မတ်လမှ ၂၀၁၉ခုနှစ် မတ်လအထိ)**

(၂၀၁၂ ဇူလိုင် = ၁၀၀)

ကာလ	အမေရိကန်ဒေါ်လာနှင့် မြန်မာကျပ်ငွေ လဲလှယ်နှုန်းညွှန်ကိန်း	ထိရောက်သောအမည်ခံ ငွေလဲလှယ်နှုန်း (NEER) ၁/	ထိရောက်သောအမှန် ငွေလဲလှယ်နှုန်း (REER) ၂/
၂၀၁၈ မတ်	၁,၃၃၆	၆၈.၇၅	၈၇.၆၀
ဧပြီ	၁,၃၃၀	၆၉.၀၈	၈၈.၄၉
မေ	၁,၃၄၇	၆၉.၃၈	၈၈.၉၆
ဇွန်	၁,၃၆၆	၆၉.၁၃	၈၉.၂၁
ဇူလိုင်	၁,၄၁၁	၆၈.၅၈	၈၉.၄၈
ဩဂုတ်	၁,၄၇၂	၆၆.၃၂	၈၆.၈၉
စက်တင်ဘာ	၁,၅၅၂	၆၃.၀၅	၈၃.၃၄
အောက်တိုဘာ	၁,၅၃၁	၆၄.၄၄	၈၆.၁၁
နိုဝင်ဘာ	၁,၅၇၀	၆၂.၈၆	၈၄.၈၆
ဒီဇင်ဘာ	၁,၅၆၆	၆၂.၆၀	၈၃.၉၂
၂၀၁၉ ဇန်နဝါရီ	၁,၅၃၃	၆၂.၉၅	၈၄.၄၀
ဖေဖော်ဝါရီ	၁,၅၂၆	၆၂.၈၇	၈၄.၃၅
မတ်	၁,၅၂၃	၆၃.၀၃	၈၅.၃၁

ဇယားမြစ်။ မြန်မာနိုင်ငံတော်ဗဟိုဘဏ်

၁/ ထိရောက်သောအမည်ခံငွေလဲလှယ်နှုန်း (Nominal Effective Exchange Rate-NEER) ဆိုသည်မှာ မြန်မာနိုင်ငံ၏ အဓိက ကုန်သွယ်ဖက်(၁၁)နိုင်ငံပါရှိသည့် အုပ်စုမှနိုင်ငံတစ်ခုချင်း၏ ငွေကြေးနှင့်မြန်မာကျပ်ငွေ၏ နှစ်နိုင်ငံငွေလဲလှယ်နှုန်းများကို ဂျော့မက်ထရစ် ပျမ်းမျှအလေးပေး (Geometric Weighted Average) တွက်ချက်ခြင်းဖြစ်ပါသည်။ တွက်ချက်မှု ဖော်မြူလာမှာ -

$$NEER_t = \prod_{i=1}^N (E_{i,t})^{W_i}$$

၂/ ထိရောက်သောအမှန်ငွေလဲလှယ်နှုန်း (Real Effective Exchange Rate-REER) ဆိုသည်မှာ မြန်မာနိုင်ငံ၏ အဓိကကုန်သွယ်ဖက် (၁၁) နိုင်ငံပါရှိသည့် အုပ်စုမှနိုင်ငံတစ်ခုချင်း၏ ငွေကြေးနှင့် မြန်မာကျပ်ငွေ၏ နှစ်နိုင်ငံငွေလဲလှယ်နှုန်းများကို နှစ်နိုင်ငံ၏ စားသုံးသူဈေးဆ နှုန်းအရ ညှိနှိုင်းပြီးရရှိသည့် အမှန်ငွေလဲလှယ်နှုန်းများအား ဂျော့မက်ထရစ်ပျမ်းမျှအလေးပေး (Geometric Weighted Average) တွက်ချက်ခြင်းဖြစ်ပါသည်။ တွက်ချက်မှုဖော်မြူလာမှာ -

$$REER_t = \prod_{i=1}^N \left(E_i \frac{P}{P_i^*} \right)^{W_i}$$

ငွေကြေးမူဝါဒအကောင်အထည်ဖော်ဆောင်ရွက်ချက်အစီရင်ခံစာ
(၂၀၁၈ခုနှစ်၊အောက်တိုဘာလမှ ၂၀၁၉ခုနှစ်၊မတ်လအထိ)

**ဇယား (၇) စုစုပေါင်းငွေကြေးပမာဏနှင့်ယင်းအပေါ်အကျိုးသက်ရောက်စေသည့်အချက်များ
(၂၀၁၅ ခုနှစ် မတ်လ မှ ၂၀၁၉ ခုနှစ် မတ်လအထိ)**

(ကျပ်သန်းထောင်ပေါင်း)

အကြောင်းအရာ	၂၀၁၅ခုနှစ် မတ်လ	၂၀၁၆ခုနှစ် မတ်လ	၂၀၁၇ခုနှစ် မတ်လ	၂၀၁၈ခုနှစ် မတ်လ	၂၀၁၉ခုနှစ် မတ်လ
ဘဏ်များ ပြင်ပရှိငွေ	၈,၆၀၅	၁၀,၁၅၇	၁၀,၉၁၉	၁၁,၆၀၄	၁၂,၄၅၀
ဘဏ်စာရင်းရှင်အပ်ငွေ	၃,၉၆၉	၄,၆၆၂	၄,၈၈၀	၅,၂၈၇	၅,၉၁၆
ဘဏ်စုဆောင်းငွေ	၁၅,၉၅၀	၂၁,၂၂၁	၂၇,၂၃၅	၃၃,၈၈၁	၃၈,၁၃၈
ငွေကြေးပမာဏ(M1)	၁၂,၅၇၄	၁၄,၈၁၉	၁၅,၇၉၉	၁၆,၈၉၁	၁၈,၃၆၇
စုစုပေါင်းငွေကြေးပမာဏ(M2)	၂၈,၅၂၄	၃၆,၀၄၀	၄၃,၀၃၄	၅၀,၇၇၂	၅၆,၅၀၄
အသားတင်နိုင်ခြားရန်ပိုင်ခွင့်များ		၉,၂၆၃	၉,၂၈၁	၉,၃၀၆	၁၁,၆၃၂
ပြည်တွင်းချေးငွေ	၂၀,၈၆၂	၂၇,၃၈၆	၃၄,၃၆၂	၄၁,၃၂၂	၄၆,၈၀၇
အစိုးရကဏ္ဍသို့ချေးငွေ	၁၀,၁၉၀	၁၃,၁၉၈	၁၅,၅၃၈	၁၈,၂၅၂	၁၈,၃၉၈
ပုဂ္ဂလိကကဏ္ဍနှင့် အခြားကဏ္ဍ များသို့ချေးငွေ	၁၀,၆၇၂	၁၄,၁၈၈	၁၈,၈၂၄	၂၃,၀၇၀	၂၈,၄၀၉
-ပုဂ္ဂလိကကဏ္ဍသို့ချေးငွေ	၁၀,၁၉၈	၁၃,၆၆၇	၁၈,၂၄၄	၂၂,၅၂၃	၂၆,၈၇၆
ဘဏ်လုပ်ငန်းကဏ္ဍ၏ အသားတင်ပေးရန်တာဝန်များ	-၃၄၉	-၆၀၉	-၆၀၉	၁၄၄	-၁၉၃၅

ဇစ်မြစ်။မြန်မာနိုင်ငံတော်ဗဟိုဘဏ်

ဇယား (၈) အပ်ငွေလေလံခေါ်ယူမှုအခြေအနေပြဇယား (၂၀၁၈ ခုနှစ်အောက်တိုဘာလမှ ၂၀၁၉ မတ်လအထိ)

(ကျပ်သန်းထောင်ပေါင်း)

စဉ်	လေလံနံပါတ်	သက်တမ်း (ရက်)	ခေါ်ယူပမာဏ	အဆိုပြုပမာဏ	လေလံအောင်သည့်ပမာဏ		
					ပမာဏ	အတိုးနှုန်း	အလေးပေးပျမ်းမျှအတိုးနှုန်း
၁	၁/၂၀၁၈-၂၀၁၉	၁၄	၂၀၀	၂၂၄	၁၈၉	၂.၈၀ ~ ၄.၀၅	၃.၃၁
		၂၈		၁	-	-	
		၄၂		၂၆	၁၁	၅.၂၀ ~ ၅.၄၀	၅.၃
၂	၂/၂၀၁၈-၂၀၁၉	၁၄	၂၀၀	၃၅၆	၁၈၀	၃.၅၀ ~ ၄.၅၀	၃.၉၇
		၂၈		၂၀	၂၀	၅.၀၀ ~ ၅.၃၀	၅.၁၅
		၄၂		၂၀	-	-	
၃	၃/၂၀၁၈-၂၀၁၉	၁၄	၅၀၀	၃၅၄	၃၅၄	၄.၁၀ ~ ၄.၇၀	၄.၂၃
		၂၈		၂၂၄၅	၁၄၆	၅.၁၇ ~ ၅.၅၀	၅.၂၄
		၄၂		-	-	-	
၄	၄/၂၀၁၈-၂၀၁၉	၁၄	၃၅၀	၄၂၀	၂၇၀	၄.၅ ~ ၅.၃၀	၄.၇၈
		၂၈		၁၂၀	၇၉	၅.၄၅ ~ ၅.၇၀	၅.၅၆
		၄၂		၁	၁	၆.၂၀ ~ ၆.၂၀	၆.၂၀
၅	၅/၂၀၁၈-၂၀၁၉	၁၄	၃၅၀	၅၃၆	၃၈၈.၅	၅.၀၀ ~ ၆.၀၀	၅.၅၃
		၂၈		၁၃၁.၅	၃၁.၅	၆.၀၀ ~ ၆.၇၅	၆.၁၈
		၄၂		-	-	-	
၆	၆/၂၀၁၈-၂၀၁၉	၁၄	၂၀၀	၃၀၀	၂၀၀	၅.၆၀ ~ ၆.၃၀	၅.၉၅
		၂၈		၅၀	-	-	
		၄၂		-	-	-	
၇	၇/၂၀၁၈-၂၀၁၉	၁၄	၁၅၀	၁၈၁	၁၅၀	၅.၉၀ ~ ၆.၅၀	၆.၂၁
		၂၈		၅၀	-	-	
		၄၂		-	-	-	

ငွေကြေးမူဝါဒအကောင်အထည်ဖော်ဆောင်ရွက်ချက်အစီရင်ခံစာ
(၂၀၁၈ခုနှစ်၊အောက်တိုဘာလမှ ၂၀၁၉ခုနှစ်၊မတ်လအထိ)

ဇယား (၈) အပ်ငွေလေလံခေါ်ယူမှုအခြေအနေပြဇယား (၂၀၁၈ ခုနှစ်အောက်တိုဘာလမှ ၂၀၁၉ ခုနှစ်၊ မတ်လ အထိ) အဆက်

(ကျပ်သန်းထောင်ပေါင်း)

စဉ်	လေလံနံပါတ်	သက်တမ်း (ရက်)	ခေါ်ယူပမာဏ	အဆိုပြုပမာဏ	လေလံအောင်သည့်ပမာဏ		
					ပမာဏ	အတိုးနှုန်း	အလေးပေးပျမ်းမျှအတိုးနှုန်း
၈	၈/ ၂၀၁၈-၂၀၁၉	၁၄	၁၅၀	၁၅၀.၇	၁၅၀	၆.၃၀ ~ ၆.၇၀	၆.၄
		၂၈		၅၀	-	-	-
		၄၂		-	-	-	-
၉	၉/ ၂၀၁၈-၂၀၁၉	၁၄	၂၀၀	၂၂၅	၁၉၂	၅.၉၉ ~ ၆.၈၀	၆.၅၈
		၂၈		၅၈	၈	၇.၀၀ ~ ၇.၂၀	၇.၀၅
		၄၂		-	-	-	-
၁၀	၁၀/ ၂၀၁၈-၂၀၁၉	၁၄	၁၅၀	၁၈၀	၁၁၅	၆.၄၀ ~ ၆.၈၀	၆.၆၈
		၂၈		၄၀	၃၅	၇.၁၀ ~ ၇.၂၀	၇.၁၃
		၄၂		၁၀	-	-	-
၁၁	၁၁/ ၂၀၁၈-၂၀၁၉	၁၄	၁၅၀	၁၅၅.၅	၁၅၀	၆.၇၀ ~ ၆.၉၀	၆.၈
		၂၈		၂၀	-	-	-
		၄၂		-	-	-	-
၁၂	၁၂/ ၂၀၁၈-၂၀၁၉	၁၄	၁၅၀	၁၇၂	၁၅၀	၆.၉၀ ~ ၆.၉၀	၆.၉
		၂၈		-	-	-	-
		၄၂		-	-	-	-
၁၃	၁၃/ ၂၀၁၈-၂၀၁၉	၁၄	၁၅၀	၁၈၁	၁၅၀	၆.၈၀ ~ ၆.၈၅	၆.၈
		၂၈		-	-	-	-
		၄၂		-	-	-	-

ဇစ်မြစ်။ မြန်မာနိုင်ငံတော်ဗဟိုဘဏ်

ဇယား (၉) အစိုးရငွေတိုက်လက်မှတ်ဈေးပြိုင်လေလံဆောင်ရွက်မှုအခြေအနေပြဇယား
(၂၀၁၈ ခုနှစ်၊အောက်တိုဘာလမှ ၂၀၁၉ခုနှစ်၊ မတ်လအထိ)

(ကျပ်သန်းထောင်ပေါင်း)

စဉ်	လေလံ အမှတ်စဉ်	သက်တမ်း	ခေါ်ယူမှု	လေလံအောင်မြင်မှု	အတိုးနှုန်း (ရာခိုင်နှုန်း)
၁။	TB0085	၉၁	၃၀၀	၁၁၇	၆.၀၂၃
		၁၈၉		၆၅	၇.၆၂၃
		၃၆၄		၁၁၈	၈.၆၂
၂။	TB0086	၉၈	၃၀၀	၄၅.၅	၆.၁၄၃
		၁၈၉		၂	၇.၅
		၃၅၇		၁၂.၅	၈.၈၃၅
၃။	TB0087	၉၁	၃၅၀	၇	၇.၀၈၅
		၁၈၂		၁၁	၇.၉၂၇
		၃၆၄		၁၅	၈.၈၅
၄။	TB0088	၉၁	၆၀၀	၃၅	၇.၉၆၄
		၁၈၂		၁	၇.၇၅
		၃၆၄		၁၆	၉.၁၂၅
၅။	TB0089	၉၁	၄၀၀	၂၉	၇.၉၈၅
		၁၈၂		၇	၈.၂
		၃၅၇		၂	၉.၀၈၇
၆။	TB0090	၉၈	၅၀၀	၂	၈.၀
		၁၈၂		-	၈.၂
		၃၅၇		-	-

ဇယား (၉) အစိုးရငွေတိုက်လက်မှတ်ဈေးပြိုင်လေလံဆောင်ရွက်မှုအခြေအနေပြဇယား
(၂၀၁၈ ခုနှစ်၊ အောက်တိုဘာလမှ ၂၀၁၉ ခုနှစ်၊ မတ်လအထိ) အဆက်

(ကျပ်သန်းထောင်ပေါင်း)

စဉ်	လေလံ အမှတ်စဉ်	သက်တမ်း	ခေါ်ယူမှု	လေလံအောင်မြင်မှု	အတိုးနှုန်း (ရာခိုင်နှုန်း)
၇။	TB0091	၈၄	၃၀၀	၄.၅	၇.၉၅၆
		၁၈၂		-	-
		၃၆၄		၀.၅	၉.၅
၈။	TB0092	၉၁	၂၀၀	၂၈	၈.၀၁၆
		၁၈၂		၀.၅	၈.၉၉
		၃၆၄		၅.၅	၉.၄၉၉
၉။	TB0093	၈၄	၂၀၀	၅၀	၈.၀၉၈
		၁၇၅		၉	၈.၉၇၂
		၃၅၇		၅	၉.၅
၁၀။	TB0094	၉၁	၂၀၀	၁၁.၅	၈.၀၇၈
		၁၈၂		၃၈.၅	၈.၉၉၄
		၃၅၇		၅	၉.၅
၁၁။	TB0095	၉၁	၄၀၀	၁၂.၅	၈.၀၆
		၁၈၂		၃၀	၉.၀
		၃၅၇		-	-
၁၂။	TB0096	၉၁	၅၀၀	၃	၈.၀၃၃
		၁၈၂		၂၆	၈.၉၈၃
		၃၅၇		-	-

ခေတ်မြစ်။ မြန်မာနိုင်ငံတော်ဗဟိုဘဏ်